

ΩMEGA

C.P.C. PIPINO MERCADO DELGADILLO

DICTAMEN DE ESTADOS FINANCIEROS

*Universidad Tecnológica de la
Zona Metropolitana del Valle de México*

EJERCICIO 2025



30 MAR 2025

DIRECCION DE
ADMINISTRACIÓN Y FINANZAS
RECIBIDO


Pachuca de Soto, Hidalgo, 30 de marzo de 2026.

Dr. Álvaro Martín Bardales Ramírez
Secretario de Contraloría del Gobierno del Estado de Hidalgo.
Presente.

Por medio de este conducto, entrego a usted el Dictamen de Estados Financieros practicado al Organismo Público Descentralizado denominado: **Universidad Tecnológica de la Zona Metropolitana del Valle de México**, por el ejercicio comprendido del 01 de enero al 31 de diciembre de 2025.

A la vez, le comunico que los informes aquí contenidos fueron comentados previamente con los funcionarios del Organismo. Sin otro particular por el momento, le envío saludos y quedo a sus órdenes.

Atentamente



C.P.C. Pipino Mercado Delgadillo
Auditor Externo



Pachuca de Soto, Hidalgo, 30 de marzo de 2026.

Mtra. Nadia Flores Meléndez

Rectora de la Universidad Tecnológica de la
Zona Metropolitana del Valle de México


Presente:

Por este conducto, entrego a usted el Dictamen de Estados Financieros practicado al Organismo Público Descentralizado denominado: **Universidad Tecnológica de la Zona Metropolitana del Valle de México**, por el ejercicio comprendido del 01 de enero al 31 de diciembre de 2025.

Así mismo, le comunico que los informes presentados como conclusión fueron previamente comentados con los funcionarios de la Entidad.

Sin otro particular por el momento, estoy a sus órdenes para discutir más ampliamente cualquier punto de los presentes.

Atentamente



C.P.C. Pipino Mercado Delgadillo
Auditor Externo

c.c.p. Dr. Álvaro Martín Bardales Ramírez. - Secretario de Contraloría del Gobierno del Estado de Hidalgo. - para su conocimiento

José María Bandera N° 110
Col. Doctores C.P. 42090
PACHUCA, HGO.
Tel. y Fax 55 4800-5100

e.mail: pipinomd@gmail.com



Francisco A. Pinzón N° 113
Col. Colón Echegaray, C.P. 53300
NAUCALPAN, MEX.
Tel. 55 5363-3755

Contenido

1. Contable

- 1.1 Opinión
- 1.2 Estado de Actividades
- 1.3 Estado de Situación Financiera
- 1.4 Estado de Variación en la Hacienda Pública
- 1.5 Estado de Cambios en la Situación Financiera
- 1.6 Estado de Flujos de Efectivo
- 1.7 Estado Analítico del Activo
- 1.8 Estado Analítico de la Deuda y Otros Pasivos
- 1.9 Informe de Pasivos Contingentes
- 1.10 Notas a los Estados Financieros
- 1.11 Endeudamiento Neto
- 1.12 Intereses de Deuda

2. Presupuestal

- 2.1 Opinión
- 2.2 Estado Analítico de Ingresos
- 2.3 Estado Analítico del Ejercicio del Presupuesto de Egresos por Clasificación Funcional
- 2.4 Estado Analítico del Ejercicio del Presupuesto de Egresos por Clasificación Administrativa
- 2.5 Estado Analítico del Ejercicio del Presupuesto de Egresos por Clasificación por Objeto del Gasto
- 2.6 Estado Analítico del Ejercicio del Presupuesto de Egresos por Clasificación Económica
- 2.7 Clasificación Económica de los Ingresos, de los Gastos y del Financiamiento
- 2.8 Indicadores de Postura Fiscal

3. Programática

- 3.1 Opinión
- 3.2 Gasto por Categoría Programática
- 3.3 Programas y Proyectos de Inversión
- 3.4 Indicadores de Resultados

4. Anexos

- 4.1 Informe sobre seguimiento de pasivos y operaciones pendientes al 31 de diciembre 2025
- 4.2 Informe de Recomendaciones
- 4.3 Evaluación de Control Interno Institucional
- 4.4 Cumplimiento de Obligaciones Fiscales y Legalidad de la Operación
- 4.5 Informe en Materia de Armonización Contable SEVAC
- 4.6 Informe sobre el estatus de las recomendaciones formuladas con motivo de auditorías de ejercicios anteriores.

5. Cierre

- 5.1 Acta de cierre

Pachuca de Soto Hidalgo; a 30 de marzo de 2026.

Mtra. Nadia Flores Meléndez

Rectora de la Universidad Tecnológica de la
Zona Metropolitana del Valle de México

Presente:

Audité los Estados Financieros del Organismo denominado **Universidad Tecnológica de la Zona Metropolitana del Valle de México** al 31 de diciembre de 2025, que incluyen Estado de Situación Financiera, Estado de Actividades, Estado de Variaciones en la Hacienda Pública (Patrimonio), Estado de Cambios en la Situación Financiera, Estado de Flujo de Efectivo, Informe sobre pasivos Contingentes, Notas a los Estados Financieros, Estado Analítico del Activo, Estado Analítico de Deuda y Otros Pasivos que incluyen políticas presupuestarias significativas e información explicativa por el ejercicio terminado en esta fecha.

Es responsabilidad de la administración de la UTVAM, la preparación y presentación de los Estados Financieros de conformidad con el marco de referencia de emisión de información financiera y del control interno que consideren necesarios para permitir la preparación de los estados financieros, presupuestarios y programáticos; libres de incorrección material por fraude o error.

Mi responsabilidad como Auditor, consiste en expresar una opinión sobre los Estados Financieros del ejercicio 2025 con base en los trabajos de auditoría realizados, los Estados Financieros del ejercicio 2025 se presentan para fines comparativos y no es mi responsabilidad sustentar una opinión sobre ellos.


Mi examen fue realizado de acuerdo con las Normas Profesionales de Auditoría del Sistema Nacional de Fiscalización, las cuales requieren que la auditoría sea planeada y realizada de tal manera que permita obtener una seguridad razonable de que los Estados Financieros del Organismo no contengan errores importantes, y que están preparados de acuerdo con los Postulados Básicos de Contabilidad Gubernamental, así como la aplicación de la Ley General de Contabilidad Gubernamental, Normas de Auditoría, Acuerdos del Consejo Nacional de Armonización Contable, la ley de Presupuesto y Contabilidad Gubernamental del Estado de

Hidalgo, y las disposiciones emitidas por el Consejo de Armonización Contable del Estado de Hidalgo.

La auditoría consiste en un análisis de la evidencia documental y física que soportan las cifras y revelaciones de los Estados Financieros, esto, con base en pruebas selectivas dentro del universo total de sus operaciones. Incluye la evaluación de los Postulados Básicos de Contabilidad Gubernamental utilizados, de las estimaciones significativas efectuadas por la administración y de la presentación de los Estados Financieros tomados en su conjunto. Por lo cual considero que los exámenes ejecutados en la UTVAM proporcionan una base razonable para sustentar mi opinión.

En mi opinión los Estados Financieros del **“Universidad Tecnológica de la Zona Metropolitana del Valle de México”** al 31 de diciembre de 2025, presentan de manera razonable en los aspectos importantes la Situación Financiera del Organismo. Esto de conformidad con los Postulados Básicos de Contabilidad Gubernamental, así como la aplicación de la Ley General de Contabilidad Gubernamental los resultados de sus Actividades, las Variaciones en la Hacienda Pública, los Flujos de Efectivo, los Cambios en la Situación Financiera, los Informes sobre pasivos Contingentes, el análisis del Activo y el análisis de la Deuda y Otros Pasivos.

Atentamente:



C.P.C. Pipino Mercado Delgadillo
Auditor Externo

CUENTA PÚBLICA DEL ESTADO DE HIDALGO 2025
 Universidad Tecnológica de la Zona Metropolitana del Valle de México

Estado de Actividades
 Del 1 de enero al 31 de diciembre de 2025 y 2024
 (Cifras en Pesos)

Concepto	2025	2024
INGRESOS Y OTROS BENEFICIOS		
Ingresos de Gestión	4,565,261.40	3,438,586.00
Impuestos	0.00	0.00
Cuotas y Aportaciones de Seguridad Social	0.00	0.00
Contribuciones de Mejoras	0.00	0.00
Derechos	0.00	0.00
Productos	529.72	935.00
Aprovechamientos	0.00	0.00
Ingresos por Venta de Bienes y Prestación de Servicios	4,564,731.68	3,437,651.00
Participaciones, Aportaciones, Convenios, Incentivos Derivados de la Colaboración Fiscal, Fondos Distintos de Aportaciones, Transferencias, Asignaciones, Subsidios y Subvenciones, y Pensiones y Jubilaciones	27,671,466.15	30,794,676.00
Participaciones, Aportaciones, Convenios, Incentivos Derivados de la Colaboración Fiscal y Fondos Distintos de Aportaciones	0.00	0.00
Transferencias, Asignaciones, Subsidios y Subvenciones, y Pensiones y Jubilaciones	27,671,466.15	30,794,676.00
Otros Ingresos y Beneficios	335.35	4.00
Ingresos Financieros	0.00	0.00
Incremento por Variación de Inventarios	0.00	0.00
Disminución del Exceso de Estimaciones por Pérdida o Deterioro u Obsolescencia	0.00	0.00
Disminución del Exceso de Provisiones	0.00	0.00
Otros Ingresos y Beneficios Varios	335.35	4.00
Total de Ingresos y Otros Beneficios	32,237,062.90	34,233,266.00
GASTOS Y OTRAS PÉRDIDAS		
Gastos de Funcionamiento	30,458,761.70	27,071,442.00
Servicios Personales	25,169,679.44	22,665,172.00
Materiales y Suministros	936,661.55	884,372.00
Servicios Generales	4,352,420.71	3,521,898.00
Transferencias, Asignaciones, Subsidios y Otras Ayudas	0.00	0.00
Transferencias Internas y Asignaciones al Sector Público	0.00	0.00
Transferencias al Resto del Sector Público	0.00	0.00
Subsidios y Subvenciones	0.00	0.00
Ayudas Sociales	0.00	0.00
Pensiones y Jubilaciones	0.00	0.00
Transferencias a Fideicomisos, Mandatos y Contratos Análogos	0.00	0.00
Transferencias a la Seguridad Social	0.00	0.00
Donativos	0.00	0.00
Transferencias al Exterior	0.00	0.00
Participaciones y Aportaciones	0.00	0.00
Participaciones	0.00	0.00
Aportaciones	0.00	0.00
Convenios	0.00	0.00
Intereses, Comisiones y Otros Gastos de la Deuda Pública	0.00	0.00
Intereses de la Deuda Pública	0.00	0.00
Comisiones de la Deuda Pública	0.00	0.00
Gastos de la Deuda Pública	0.00	0.00
Costo por Coberturas	0.00	0.00
Apoyos Financieros	0.00	0.00
Otros Gastos y Pérdidas Extraordinarias	4,468,411.18	3,710,367.00
Estimaciones, Depreciaciones, Deterioros, Obsolescencia y Amortizaciones	4,468,376.87	3,708,266.00
Provisiones	0.00	0.00
Disminución de Inventarios	0.00	0.00
Otros Gastos	34.31	2,101.00
Inversión Pública	0.00	0.00
Inversión Pública no Capitalizable	0.00	0.00
Total de Gastos y Otras Pérdidas	34,927,172.88	30,781,809.00
Resultados del Ejercicio (Ahorro/Desahorro)	-2,690,109.98	3,451,457.00

Bajo protesta de decir verdad declaramos que los Estados Financieros y sus notas, son razonablemente correctos y son responsabilidad del emisor.

Autorizó

 Mtra. Nadia Flores Meléndez
 Rectora de la Universidad Tecnológica de la Zona Metropolitana del Valle de México

Elaboró

 L.C. Severo Marcos Aguilar Flores
 Encargado de la Dirección de Administración y Finanzas

301000

Cuenta Pública del Estado de Hidalgo 2025
Universidad Tecnológica de la Zona Metropolitana del Valle de México
Estado de Situación Financiera
Al 31 de diciembre de 2025 y 2024
 (Cifras en Pesos)

Concepto	2025	2024	Concepto	2025	2024
ACTIVO			PASIVO		
Activo Circulante			Pasivo Circulante		
Efectivo y Equivalentes	10,129,434.26	10,173,441.00	Cuentas por Pagar a Corto Plazo	3,284,959.99	2,703,107.00
Derechos a Recibir Efectivo o Equivalentes	5,595,174.63	6,636,154.00	Documentos por Pagar a Corto Plazo	0.00	0.00
Derechos a Recibir Bienes o Servicios	0.00	0.00	Porción a Corto Plazo de la Deuda Pública a Largo Plazo	0.00	0.00
Inventarios	0.00	0.00	Títulos y Valores a Corto Plazo	0.00	0.00
Almacenes	0.00	0.00	Pasivos Diferidos a Corto Plazo	0.00	0.00
Estimación por Pérdida o Deterioro de Activos Circulantes	0.00	0.00	Fondos y Bienes de Terceros en Garantía y/o Administración a Corto Plazo	0.00	0.00
Otros Activos Circulantes	29,687.00	29,687.00	Provisiones a Corto Plazo	0.00	0.00
Total de Activos Circulantes	15,754,295.89	16,839,282.00	Otros Pasivos a Corto Plazo	0.00	0.00
Activo No Circulante			Total de Pasivos Circulantes	3,284,959.99	2,703,107.00
Inversiones Financieras a Largo Plazo	0.00	0.00	Pasivo No Circulante		
Derechos a Recibir Efectivo o Equivalentes a Largo Plazo	0.00	0.00	Cuentas por Pagar a Largo Plazo	0.00	0.00
Bienes Inmuebles, Infraestructura y Construcciones en Proceso	103,338,061.07	103,338,061.00	Documentos por Pagar a Largo Plazo	0.00	0.00
Bienes Muebles	13,719,791.40	12,589,376.00	Deuda Pública a Largo Plazo	0.00	0.00
Activos Intangibles	556,637.32	556,638.00	Pasivos Diferidos a Largo Plazo	0.00	0.00
Depreciación, Deterioro y Amortización Acumulada de Bienes	-35,667,536.85	-31,199,160.00	Fondos y Bienes de Terceros en Garantía y/o en Administración a Largo Plazo	0.00	0.00
Activos Diferidos	0.00	0.00	Provisiones a Largo Plazo	0.00	0.00
Estimación por Pérdida o Deterioro de Activos no Circulantes	0.00	0.00	Total de Pasivos No Circulantes	0.00	0.00
Otros Activos no Circulantes	0.00	0.00	Total del Pasivo	3,284,959.99	2,703,107.00
Total de Activos No Circulantes	81,948,952.94	85,284,915.00	HACIENDA PÚBLICA/ PATRIMONIO		
Total del Activo	97,701,248.83	102,124,197.00	Hacienda Pública/Patrimonio Contribuido	108,840,052.13	106,840,052.00
			Aportaciones	0.00	0.00
			Donaciones de Capital	103,338,061.07	103,338,061.00
			Actualización de la Hacienda Pública / Patrimonio	3,501,991.06	3,501,991.00
			Hacienda Pública/Patrimonio Generado	-12,423,763.29	-7,418,962.00
			Resultados del Ejercicio (Ahorro / Desahorro)	-2,690,109.98	3,451,457.00
			Resultados de Ejercicios Anteriores	-3,699,304.69	-4,399,594.00
			Revalúos	0.00	0.00
			Reservas	6,097,084.88	5,660,609.00
			Rectificaciones de Resultados de Ejercicios Anteriores	-12,131,433.50	-12,131,434.00
			Exceso o Insuficiencia en la Actualización de la Hacienda Pública/Patrimonio	0.00	0.00
			Resultado por Posición Monetaria	0.00	0.00
			Resultado por Tenencia de Activos no Monetarios	0.00	0.00
			Total Hacienda Pública/ Patrimonio	94,416,288.84	99,421,090.00
			Total del Pasivo y Hacienda Pública/ Patrimonio	97,701,248.83	102,124,197.00

Bajo protesta de decir verdad declaramos que los Estados Financieros y sus notas, son razonablemente correctos y son responsabilidad del emisor.

Autorizó

 Mira Natalia Flores Milán
 Rectora de la Universidad Tecnológica de la Zona Metropolitana del Valle de México

Elaboró

 L.C. Severo Marcos Aguilar Flores
 Encargado de la Dirección de Administración y Finanzas

000002

Cuenta Pública del Estado de Hidalgo 2025
 Universidad Tecnológica de la Zona Metropolitana del Valle de México
 Estado de Variación en la Hacienda Pública
 Del 1 de enero al 31 de diciembre de 2025
 (Cifras en Pesos)

Concepto	Hacienda Pública / Patrimonio Contribuido	Hacienda Pública / Patrimonio Generado de Ejercicios Anteriores	Hacienda Pública / Patrimonio Generado del Ejercicio	Exceso o Insuficiencia en la Actualización de la Hacienda Pública / Patrimonio	Total
Hacienda Pública / Patrimonio Contribuido Neto de 2024	106,840,052.00				106,840,052.00
Aportaciones	0.00				0.00
Donaciones de Capital	103,338,061.00				103,338,061.00
Actualización de la Hacienda Pública/Patrimonio	3,501,991.00				3,501,991.00
Hacienda Pública / Patrimonio Generado Neto de 2024		-10,870,419.00	3,451,457.00		-7,418,962.00
Resultados del Ejercicio (Ahorro/Desahorro)			3,451,457.00		3,451,457.00
Resultados de Ejercicios Anteriores		-4,399,594.00			-4,399,594.00
Revalúos		0.00			0.00
Reservas		5,660,609.00			5,660,609.00
Rectificaciones de Resultados de Ejercicios Anteriores		-12,131,434.00			-12,131,434.00
Exceso o Insuficiencia en la Actualización de la Hacienda Pública / Patrimonio Neto de 2024				0.00	0.00
Resultado por Posición Monetaria				0.00	0.00
Resultado por Tenencia de Activos no Monetarios				0.00	0.00
Hacienda Pública / Patrimonio Neto Final de 2024	106,840,052.00	-10,870,419.00	3,451,457.00	0.00	99,421,090.00
Cambios en la Hacienda Pública / Patrimonio Contribuido Neto de 2025	0.13				0.13
Aportaciones	0.00				0.00
Donaciones de Capital	0.07				0.07
Actualización de la Hacienda Pública/Patrimonio	0.06				0.06
Variaciones de la Hacienda Pública / Patrimonio Generado Neto de 2025		700,289.31	-5,705,090.60		-5,004,801.29
Resultados del Ejercicio (Ahorro/Desahorro)			-2,690,109.98		-2,690,109.98
Resultados de Ejercicios Anteriores		700,289.31	-3,451,457.00		-2,751,167.69
Revalúos			0.00		0.00
Reservas			436,475.88		436,475.88
Rectificaciones de Resultados de Ejercicios Anteriores			0.50		0.50
Cambios en el Exceso o Insuficiencia en la Actualización de la Hacienda Pública / Patrimonio Neto de 2025				0.00	0.00
Resultado por Posición Monetaria				0.00	0.00
Resultado por Tenencia de Activos no Monetarios				0.00	0.00
Hacienda Pública / Patrimonio Neto Final de 2025	106,840,052.13	-10,170,129.69	-2,253,633.60	0.00	94,416,288.84

Bajo protesta de decir verdad declaramos que los Estados Financieros y sus notas, son razonablemente correctos y son responsabilidad del emisor.



Autorizó

Mira, Nadia Flores Meléndez
 Rectora de la Universidad Tecnológica de la Zona Metropolitana del Valle de México

Elaboró

L.C. Severo Marcos Aguilar Flores
 Encargado de la Dirección de Administración y Finanzas

000103

Cuenta Pública del Estado de Hidalgo 2025
Universidad Tecnológica de la Zona Metropolitana del Valle de México
Estado de Cambios en la Situación Financiera
Del 1 de enero al 31 de diciembre de 2025
 (Cifras en Pesos)

Concepto	Origen	Aplicación
ACTIVO	5,553,363.64	1,130,415.47
Activo Circulante	1,084,986.11	0.00
Efectivo y Equivalentes	44,006.74	0.00
Derechos a Recibir Efectivo o Equivalentes	1,040,979.37	0.00
Derechos a Recibir Bienes o Servicios	0.00	0.00
Inventarios	0.00	0.00
Almacenes	0.00	0.00
Estimación por Pérdida o Deterioro de Activos Circulantes	0.00	0.00
Otros Activos Circulantes	0.00	0.00
Activo No Circulante	4,468,377.53	1,130,415.47
Inversiones Financieras a Largo Plazo	0.00	0.00
Derechos a Recibir Efectivo o Equivalentes a Largo Plazo	0.00	0.00
Bienes Inmuebles, Infraestructura y Construcciones en Proceso	0.00	0.07
Bienes Muebles	0.00	1,130,415.40
Activos Intangibles	0.68	0.00
Depreciación, Deterioro y Amortización Acumulada de Bienes	4,468,376.85	0.00
Activos Diferidos	0.00	0.00
Estimación por Pérdida o Deterioro de Activos no Circulantes	0.00	0.00
Otros Activos no Circulantes	0.00	0.00
PASIVO	581,852.99	0.00
Pasivo Circulante	581,852.99	0.00
Cuentas por Pagar a Corto Plazo	581,852.99	0.00
Documentos por Pagar a Corto Plazo	0.00	0.00
Porción a Corto Plazo de la Deuda Pública a Largo Plazo	0.00	0.00
Títulos y Valores a Corto Plazo	0.00	0.00
Pasivos Diferidos a Corto Plazo	0.00	0.00
Fondos y Bienes de Terceros en Garantía y/o Administración a Corto Plazo	0.00	0.00
Provisiones a Corto Plazo	0.00	0.00
Otros Pasivos a Corto Plazo	0.00	0.00
Pasivo No Circulante	0.00	0.00
Cuentas por Pagar a Largo Plazo	0.00	0.00
Documentos por Pagar a Largo Plazo	0.00	0.00
Deuda Pública a Largo Plazo	0.00	0.00
Pasivos Diferidos a Largo Plazo	0.00	0.00
Fondos y Bienes de Terceros en Garantía y/o en Administración a Largo Plazo	0.00	0.00
Provisiones a Largo Plazo	0.00	0.00
HACIENDA PÚBLICA/ PATRIMONIO	1,136,765.82	6,141,566.98
Hacienda Pública/Patrimonio Contribuido	0.13	0.00
Aportaciones	0.00	0.00
Donaciones de Capital	0.07	0.00
Actualización de la Hacienda Pública / Patrimonio	0.06	0.00
Hacienda Pública/Patrimonio Generado	1,136,765.69	6,141,566.98
Resultados del Ejercicio (Ahorro / Desahorro)	0.00	6,141,566.98
Resultados de Ejercicios Anteriores	700,289.31	0.00
Revalúos	0.00	0.00
Reservas	436,475.88	0.00
Rectificaciones de Resultados de Ejercicios Anteriores	0.50	0.00
Exceso o Insuficiencia en la Actualización de la Hacienda Pública/Patrimonio	0.00	0.00
Resultado por Posición Monetaria	0.00	0.00
Resultado por Tenencia de Activos no Monetarios	0.00	0.00

Bajo protesta de decir verdad declaramos que los Estados Financieros y sus notas, son razonablemente correctos y son responsabilidad del emisor.

Autorizó


 Mtra. Nidia Flores Meléndez
 Rectora de la Universidad Tecnológica de la Zona Metropolitana del Valle de México

Elaboró


 L.C. Severo Marcos Aguilar Flores
 Encargado de la Dirección de Administración y Finanzas

000104

Cuenta Pública del Estado de Hidalgo 2025
Universidad Tecnológica de la Zona Metropolitana del Valle de México
Estado de Flujos de Efectivo
Del 1 de enero al 31 de diciembre de 2025 y 2024
(Cifras en Pesos)

Concepto	2025	2024
Flujos de Efectivo de las Actividades de Operación		
Origen	32,236,727.55	33,051,762.00
Impuestos	0.00	0.00
Cuotas y Aportaciones de Seguridad Social	0.00	0.00
Contribuciones de mejoras	0.00	0.00
Derechos	0.00	0.00
Productos	529.72	935.00
Aprovechamientos	0.00	0.00
Ingresos por Venta de Bienes y Prestación de Servicios	4,564,731.68	3,437,651.00
Participaciones, Aportaciones, Convenios, Incentivos Derivados de la Colaboración Fiscal y Fondos Distintos de Aportaciones	0.00	0.00
Transferencias, Asignaciones, Subsidios y Subvenciones, y Pensiones y Jubilaciones	27,671,466.15	29,613,176.00
Otros Orígenes de Operación	0.00	0.00
Aplicación	31,535,671.48	31,265,077.00
Servicios Personales	24,619,761.30	21,817,459.00
Materiales y Suministros	542,121.51	512,112.00
Servicios Generales	3,486,159.16	3,074,853.00
Transferencias Internas y Asignaciones al Sector Público	0.00	0.00
Transferencias al resto del Sector Público	0.00	0.00
Subsidios y Subvenciones	0.00	0.00
Ayudas Sociales	0.00	0.00
Pensiones y Jubilaciones	0.00	0.00
Transferencias a Fideicomisos, Mandatos y Contratos Análogos	0.00	0.00
Transferencias a la Seguridad Social	0.00	0.00
Donativos	0.00	0.00
Transferencias al Exterior	0.00	0.00
Participaciones	0.00	0.00
Aportaciones	0.00	0.00
Convenios	0.00	0.00
Otras Aplicaciones de Operación	2,887,629.51	5,860,653.00
Flujos Netos de Efectivo por Actividades de Operación	701,056.07	1,786,685.00
Flujos de Efectivo de las Actividades de Inversión		
Origen	0.00	0.00
Bienes Inmuebles, Infraestructura y Construcciones en Proceso	0.00	0.00
Bienes Muebles	0.00	0.00
Otros Orígenes de Inversión	0.00	0.00
Aplicación	745,062.81	4,609,860.00
Bienes Inmuebles, Infraestructura y Construcciones en Proceso	0.07	0.00
Bienes Muebles	745,062.74	4,609,860.00
Otras Aplicaciones de Inversión	0.00	0.00
Flujos Netos de Efectivo por Actividades de Inversión	-745,062.81	-4,609,860.00
Flujo de Efectivo de las Actividades de Financiamiento		
Origen	0.00	0.00
Endeudamiento Neto	0.00	0.00
Interno	0.00	0.00
Externo	0.00	0.00
Otros Orígenes de Financiamiento	0.00	0.00
Aplicación	0.00	0.00
Servicios de la Deuda	0.00	0.00
Interno	0.00	0.00
Externo	0.00	0.00
Otras Aplicaciones de Financiamiento	0.00	0.00
Flujos netos de Efectivo por Actividades de Financiamiento	0.00	0.00
Incremento/Disminución Neta en el Efectivo y Equivalentes al Efectivo	-44,066.74	-2,823,175.00
Efectivo y Equivalentes al Efectivo al Inicio del Ejercicio	10,173,441.00	12,996,616.00
Efectivo y Equivalentes al Efectivo al Final del Ejercicio	10,129,434.26	10,173,441.00

Bajo protesta de decir verdad declaramos que los Estados Financieros y sus notas, son razonablemente correctos y son responsabilidad del emisor

Autorizó


 Mtra. Nadia Flores Meléndez
 Rectora de la Universidad Tecnológica de la Zona Metropolitana del Valle de México

Elaboró


 L.C. Severo Marcos Aguilar Flores
 Encargado de la Dirección de Administración y Finanzas

000005

Cuenta Pública del Estado de Hidalgo 2025
Universidad Tecnológica de la Zona Metropolitana del Valle de México
Estado Analítico del Activo
Del 1 de enero al 31 de diciembre de 2025
(Cifras en Pesos)

Concepto	Saldo Inicial	Cargos del Periodo	Abonos del Periodo	Saldo Final	Variación del Periodo
Activo	102,124,197.00	100,271,881.82	104,694,829.99	97,701,248.83	-4,422,948.17
Activo Circulante	16,839,282.00	99,141,466.35	100,226,452.46	15,754,295.89	-1,084,986.11
Efectivo y Equivalentes	10,173,441.00	66,337,715.67	66,381,722.41	10,129,434.25	-44,006.74
Derechos a Recibir Efectivo o Equivalentes	6,636,154.00	32,803,750.68	33,844,730.05	5,595,174.63	-1,040,979.37
Derechos a Recibir Bienes o Servicios	0.00	0.00	0.00	0.00	0.00
Inventarios	0.00	0.00	0.00	0.00	0.00
Almacenes	0.00	0.00	0.00	0.00	0.00
Estimación por Pérdida o Deterioro de Activos Circulantes	0.00	0.00	0.00	0.00	0.00
Otros Activos Circulantes	29,687.00	0.00	0.00	29,687.00	0.00
Activo No Circulante	85,284,915.00	1,130,415.47	4,468,377.53	81,946,952.94	-3,337,962.06
Inversiones Financieras a Largo Plazo	0.00	0.00	0.00	0.00	0.00
Derechos a Recibir Efectivo o Equivalentes a Largo Plazo	0.00	0.00	0.00	0.00	0.00
Bienes Inmuebles, Infraestructura y Construcciones en Proceso	103,338,061.00	0.07	0.00	103,338,061.07	0.07
Bienes Muebles	12,589,376.00	1,130,415.40	0.00	13,719,791.40	1,130,415.40
Activos Intangibles	556,638.00	0.00	0.68	556,637.32	-0.68
Depreciación, Deterioro y Amortización Acumulada de Bienes	-31,199,160.00	0.00	4,468,376.85	-35,667,536.85	-4,468,376.85
Activos Diferidos	0.00	0.00	0.00	0.00	0.00
Estimación por Pérdida o Deterioro de Activos no Circulantes	0.00	0.00	0.00	0.00	0.00
Otros Activos no Circulantes	0.00	0.00	0.00	0.00	0.00


Bajo protesta de decir verdad declaramos que los Estados Financieros y sus notas, son razonablemente correctos y son responsabilidad del emisor.

Autorizó



Mtra. Nadia Flores Meléndez
Rectora de la Universidad Tecnológica de la Zona Metropolitana del Valle de México

Elaboró



L.C. Severo Marcos Aguilar Torres
Encargado de la Dirección de Administración y Finanzas


000000

Cuenta Pública del Estado de Hidalgo 2025
Universidad Tecnológica de la Zona Metropolitana del Valle de México
Estado Analítico de la Deuda y Otros Pasivos
Del 1 de enero al 31 de diciembre de 2025
(Cifras en Pesos)

Denominación de las Deudas	Moneda de Contratación	Institución o País Acreedor	Saldo Inicial del Periodo	Saldo Final del Periodo
DEUDA PÚBLICA				
Corto Plazo				
Deuda Interna			0.00	0.00
Instituciones de Crédito			0.00	0.00
Títulos y Valores			0.00	0.00
Arrendamientos Financieros			0.00	0.00
Deuda Externa			0.00	0.00
Organismos Financieros Internacionales			0.00	0.00
Deuda Bilateral			0.00	0.00
Títulos y Valores			0.00	0.00
Arrendamientos Financieros			0.00	0.00
Subtotal de Deuda Pública a Corto Plazo			0.00	0.00
Largo Plazo				
Deuda Interna			0.00	0.00
Instituciones de Crédito			0.00	0.00
Títulos y Valores			0.00	0.00
Arrendamientos Financieros			0.00	0.00
Deuda Externa			0.00	0.00
Organismos Financieros Internacionales			0.00	0.00
Deuda Bilateral			0.00	0.00
Títulos y Valores			0.00	0.00
Arrendamientos Financieros			0.00	0.00
Subtotal de Deuda Pública a Largo Plazo			0.00	0.00
Total de Otros Pasivos			2,703,107.00	3,284,959.99
Total de Deuda Pública y Otros Pasivos			2,703,107.00	3,284,959.99

Bajo protesta de decir verdad declaramos que los Estados Financieros y sus notas, son razonablemente correctos y son responsabilidad del emisor.

Autorizó



Mtra. Nadia Flores Meléndez
Rectora de la Universidad Tecnológica de la Zona Metropolitana del Valle de México

Elaboró



L.C. Severo Marcos Aguiles Flores
Encargado de la Dirección de Administración y Finanzas

000007

Cuenta Pública del Estado de Hidalgo 2025
Universidad Tecnológica de la Zona Metropolitana del Valle de México
Informe de Pasivos Contingentes
Del 1 de enero al 31 de diciembre de 2025

Pasivos Contingentes	
Concepto	Número de Casos
Juicios	0
Garantías	0
Avales	0
Pensiones	0
Jubilaciones	0
Otros	0

SIN INFORMACIÓN QUE REVELAR

Bajo protesta de decir verdad declaramos que los Estados Financieros y sus notas, son razonablemente correctos y son responsabilidad del emisor.

Autorizó



Mtra. Nadia Flores Meléndez
Rectora de la Universidad Tecnológica de la Zona Metropolitana
del Valle de México

Elaboró



L.C. Severo Marcos Aguilar Flores
Encargado de la Dirección de Administración y Finanzas

**NOTAS A LOS ESTADOS FINANCIEROS
AL 31 DE DICIEMBRE DE 2025**

De conformidad con lo dispuesto en los artículos 47 y 49 de la Ley General de Contabilidad Gubernamental, así como en la normatividad emitida por el Consejo Nacional de Armonización Contable, a continuación, se presentan los tres tipos de notas que acompañan a los Estados Financieros correspondientes al ejercicio fiscal 2025:

- a) Notas de gestión administrativa.
- b) Notas de desglose, y
- c) Notas de memoria (cuentas de orden).

a) NOTAS DE GESTIÓN ADMINISTRATIVA

Estas Notas tienen como objetivo la revelación del contexto y de los aspectos económico-financieros más relevantes que influyeron en las decisiones del período, y que deberán ser considerados en la elaboración de los estados financieros para la mayor comprensión de los mismos y sus particularidades.

De esta manera, se informan y explican las condiciones relacionadas con la información financiera de cada período de gestión; además, de exponer aquellas políticas que podrían afectar la toma de decisiones en períodos posteriores.

1. AUTORIZACIÓN E HISTORIA

La Universidad Tecnológica de la Zona Metropolitana del Valle de México, conocida también como UTVM, es un Organismo Público Descentralizado de la Administración Pública del Estado de Hidalgo, con personalidad Jurídica y Patrimonio Propio, creado mediante Decreto expedido por el poder Ejecutivo Estatal y publicado en el Periódico Oficial el 03 de septiembre del 2012, posteriormente el 23 de junio de 2014, así como el 05 de diciembre de 2016 se realizan modificaciones al diverso de creación de la Institución.

2. PANORAMA ECONOMICO Y FINANCIERO

La Universidad Tecnológica de la Zona Metropolitana del Valle de México, durante el presente ejercicio fiscal, se financio principalmente con aportaciones del Gobierno Federal, Estatal y de Ingresos Propios, siendo las aportaciones del Gobierno Estatal y del Gobierno Federal, que permitieron cumplir con todos los compromisos de la Institución.

3. ORGANIZACIÓN Y OBJETO SOCIAL

Sus principales objetivos son los siguientes.

- I. Ofrecer programas cortos de educación superior de dos años, con las características de intensidad, pertinencia, flexibilidad y calidad;
 - II. Formar, a partir de egresados del Bachillerato, Técnicos Superiores Universitarios aptos para la aplicación de conocimientos y la solución de problemas con un sentido de innovación en la incorporación de los avances científicos y tecnológicos;
 - III. Ofrecer programas de continuidad de estudios para sus egresados y para egresados del Nivel Técnico Superior Universitario o Profesional Asociado de otras instituciones de Educación Superior, que permitan a los estudiantes alcanzar los niveles académicos de tipo superior previstos en la Ley General de Educación;
 - IV. Desarrollar estudios o proyectos en las áreas de su competencia, que se traduzcan en aportaciones concretas que contribuyan al mejoramiento, mayor eficiencia de la producción de bienes o servicios y a la elevación de la calidad de vida de la comunidad;
 - V. Desarrollar programas de apoyo técnico en beneficio de la comunidad;
 - VI. Promover la cultura científica y tecnológica; y
 - VII. Desarrollar las funciones de vinculación con los sectores público, privado y social, para contribuir al desarrollo tecnológico y social de la comunidad en un marco de sustentabilidad, pudiendo transferir el conocimiento tecnológico, bienes y servicios desarrollados por la Universidad.
 - VIII. Promover y difundir los valores sociales y culturales de la nación, a fin de fomentar entre los educandos la conciencia nacional, valores éticos y actitudes a favor de la paz, la solidaridad, la democracia, el cuidado del medio ambiente, la no violencia, el respeto a los derechos humanos y la equidad de género; pudiendo contar con diversos medios masivos de comunicación, de acuerdo a la suficiencia presupuestal;
 - IX. Impulsar la movilidad académica de los educandos y del personal, tanto a nivel nacional como internacional.
- Permitir ampliar las oportunidades educativas, impulsando con ello la formación profesional, científica y tecnológica de la población. Lo que dará como resultado el fortalecimiento del desarrollo Regional, Estatal y Nacional.

El régimen fiscal aplicable a la Universidad Tecnológica de la Zona Metropolitana del Valle de México, UTVAM, es el correspondiente al Título III "Régimen de las Personas Morales con Fines No Lucrativos", del artículo 79 fracción X y artículo 86 párrafo V de la Ley del Impuesto Sobre la Renta, por lo que tiene solo la obligación de retener y enterar el impuesto retenido a terceros y exigir la documentación que reúna requisitos fiscales cuando se realicen pagos y esté obligado a ello en términos de Ley.

El Régimen Jurídico que regula su actuar de la Universidad Tecnológica de la Zona Metropolitana del Valle de México es el de Derecho Público y en algunos actos jurídicos también lo rigen algunas normas del derecho privado, reiterando que esto es tanto en el ámbito federal como estatal; atento a ello podemos mencionar que algunas de las legislaciones están obligadas a observar para el cumplimiento de su objeto y atribuciones sustantivas como en la operación de su administración de recursos sin soslayar que deberá hacerlo, observando los principios de transparencia y rendición de cuentas.

Constitución Política de los Estados Unidos Mexicanos
Ley Orgánica de la Administración Pública Federal
Ley Federal de Educación

CUENTA PÚBLICA DEL ESTADO DE HIDALGO 2025

Universidad Tecnológica de la Zona Metropolitana del Valle de México



Ley de Ciencia y Tecnología
Ley General de Bibliotecas
Ley para la Coordinación para la Educación Superior
Plan Nacional de Desarrollo
Ley Federal de Presupuesto y Responsabilidad Hacendaria
Ley General de Contabilidad Gubernamental
Ley de Transparencia y Acceso a la Información Pública Gubernamental
Ley para la Transparencia y Ordenamiento de los servicios Financieros
Ley del Impuesto Sobre la Renta y su Reglamento
Ley del Impuesto al Valor Agregado y su Reglamento
Código Fiscal de la Federación y su Reglamento
Ley de Coordinación Fiscal
Ley de Fiscalización y Rendición de Cuentas de la Federación
Ley de Ingresos de la Federación para el Ejercicio Fiscal que Corresponda
Ley del Servicio de Administración Tributaria
Ley del Servicio de Inspección Fiscal
Ley del Servicio de la Tesorería de la Federación
Ley Federal de Responsabilidades de los Servidores Públicos
Ley Federal de Procedimiento Administrativo
Presupuesto de Egresos de la Federación para el Ejercicio Fiscal que corresponda
Normas de Información Financiera
En el ámbito Estatal
Constitución Política del Estado de Hidalgo
Ley de Educación Pública del Estado de Hidalgo
Ley de Ciencia, Tecnología e Innovación del Estado de Hidalgo
Ley de Becas del Estado de Hidalgo
Ley del Ejercicio Profesional del Estado de Hidalgo
Ley Orgánica de la Administración Pública del Estado de Hidalgo
Ley de Entidades Paraestatales del Estado de Hidalgo
Ley de Coordinación Fiscal para el Estado de Hidalgo
Ley de Coordinación para el Desarrollo Metropolitano
Ley de Hacienda del Estado de Hidalgo
Ley de Presupuesto y Contabilidad Gubernamental para el Estado de Hidalgo

Ley Estatal de Procedimiento Administrativo

Ley de Responsabilidades para los Servidores Públicos del Estado de Hidalgo

Ley de Transparencia y Acceso a la Información Pública Gubernamental del Estado de Hidalgo

Ley de Ingresos del Estado de Hidalgo para el Ejercicio Fiscal que corresponda

Código Fiscal para el Estado de Hidalgo

Presupuesto de Egresos del Estado de Hidalgo para el Ejercicio Fiscal que corresponda

Otras Leyes, Reglamentos y Normatividad aplicados

4. BASES DE PREPARACION DE ESTADOS FINANCIEROS

Los Estados Financieros y la información emanada de la contabilidad se sujeta a criterios de utilidad, confiabilidad, relevancia, comprensibilidad y de comparación, así como a otros atributos asociados a cada uno de ellos, como oportunidad, veracidad, representatividad, objetividad, suficiencia, posibilidad de predicción e importancia relativa, con el fin de alcanzar la modernización que la Ley General de Contabilidad Gubernamental determina.

Los registros se efectúan considerando la base acumulativa para la integración de la información presupuestaria y contable. La contabilización de las transacciones de gasto se hace conforme a los momentos contables en la fecha correspondiente independientemente de la de su pago y la del ingreso se registra cuando existe jurídicamente el derecho de cobro.

El sistema facilita el reconocimiento de las operaciones de ingresos, gastos, activos, pasivos y patrimonio.

Los Estados Financieros están apegados a las Normas de Información Financiera, la Ley de Contabilidad Gubernamental, Marco Conceptual de Contabilidad Gubernamental, Manual Contabilidad Gubernamental, medidas de Racionalidad, Austeridad y Disciplina y Eficiencia del Gasto Público.

5. POLÍTICAS DE CONTABILIDAD SIGNIFICATIVAS:

Los estados financieros al 31 de diciembre de 2025, están en pesos históricos, y no reconocen el efecto de la inflación en la información financiera contenidos en las Normas de Información Financiera.

La información se elabora conforme a las normas, criterios y principios técnicos emitidos por el CONAC y las disposiciones legales aplicables, obedeciendo a las prácticas contables.

Para la clasificación y registro de las operaciones presupuestarias y contables se alinea el Clasificador por Objeto del Gasto, Clasificador por Tipo de Gasto, Clasificador funcional del Gasto y Clasificador por Rubro de Ingresos emitidos por la Secretaría de Finanzas del Gobierno del Estado de Hidalgo, acorde al plan de cuentas, emitido por el CONAC.

El registro de las etapas del presupuesto se efectúa a través de los momentos contables, las cuales reflejan:

En lo relativo al gasto, el aprobado, por ejercer, modificado, comprometido, devengado, ejercido y pagado.

En lo relativo al ingreso, el estimado, por ejecutar, modificado, devengado, y recaudado. Se han constituidos los fondos en términos de la obligación emanada del Decreto de Creación y la Ley de Entidades Paraestatales, así como es caso del Fondo de previsión y/o de Reserva equivalente a cuando menos dos meses del costo de operación de la universidad.

CUENTA PÚBLICA DEL ESTADO DE HIDALGO 2025

Universidad Tecnológica de la Zona Metropolitana del Valle de México



6. POSICION EN MONEDA EXTRANJERA Y PROTECCION POR RIESGO CAMBIARIO

Los Activos y Pasivos al 31 de diciembre de 2025, se encuentran registrados en moneda nacional por lo que no hay que informar en moneda extranjera.

7. REPORTE ANALITICO DEL ACTIVO

Al 31 de diciembre de 2025, el saldo de esta cuenta se integra de:

CONCEPTO	MOI	AÑOS DE VIDA UTIL	% DE DEPRECIACION ANUAL
Inmuebles			
Terrenos	\$3,643,458.00		
Edificios no Habitacionales			
Caseta de Vigilancia. Acceso Vehicular y Peatonal	\$874,712.32	30	3.33
Foro al Aire Libre	\$1,094,195.91	30	3.33
Cafetería y Obra Exterior	\$2,922,908.33	30	3.33
Edificio de Docencia 1	\$25,151,228.42	30	3.33
Estacionamiento Primera Etapa	\$1,499,777.00	30	3.33
Laboratorio Pesado 1	\$13,091,904.18	30	3.33
Biblioteca	\$19,763,129.53	30	3.33
Edificio de Docencia 2	\$29,107,082.94	30	3.33
SUMA EDIFICIOS NO HABITACIONALES	\$93,504,938.63		
Infraestructura (Paneles Solares)	\$6,189,664.44	25	4
Muebles:			
Muebles de Oficina y Estantería	\$526,957.09	10	10
Muebles de Oficina excepto Estantería	\$30,919.14	10	10
Bienes Informáticos	\$3,536,852.69	3	33.3
Otros Equipos de Administración	\$388,993.38	10	10

000003

CUENTA PÚBLICA DEL ESTADO DE HIDALGO 2025

Universidad Tecnológica de la Zona Metropolitana del Valle de México



Equipos y Aparatos Audiovisuales	\$528,068.45	3	33.3
Cámaras Fotográficas y Video	\$90,745.21	3	33.3
Equipo Educativo y Recreativo	\$3,216,520.18	5	20
Equipo Médico y de Laboratorio	\$283,628.93	5	20
Vehículos y Equipo Terrestre	\$4,040,212.00	5	20
Maquinaria y Equipo Industrial	\$48,526.00	10	10
Sistemas de Aire Acondicionado	\$43,785.13	10	10
Equipos y Aparatos de Comunicación	\$122,090.00	10	10
Equipos y Aparatos de Generación Eléctrica	\$340,684.75	10	10
Herramientas y Maquinas-Herramientas	\$110,097.34	10	10
Otros Equipos	\$411,711.11	10	10
SUMA BIENES MUEBLES	\$13,719,791.40		
Software	\$169,888.32	3	33.3
Licencias Informáticas	\$386,749.00	3	33.3
SUMA ACTIVOS INTANGIBLES	\$556,637.32		
SUMA BIENES MUEBLES E INMUEBLES	\$117,614,489.79		

00014

El método de depreciación utilizado por el Organismo es de Línea Recta y los porcentajes de depreciación, deterioro o amortización utilizados en los activos del Organismo son los establecidos en el documento denominado Parámetros de Estimación de Vida Útil y el Acuerdo por el que se Reforman las Reglas Específicas del Registro y Valoración del Patrimonio emitidos por el Consejo Nacional de Armonización, publicado en el Diario Oficial de la Federación el 13 de diciembre de 2011.

Los lineamientos para el registro y control de los inventarios de los Bienes Muebles e Inmuebles, se informa que a la fecha se está trabajando en la regularización de los Bienes Muebles y poder generar los asientos contables respecto a las altas de bienes pendientes de regularizar y bajas de bienes inservibles.

CUENTA PÚBLICA DEL ESTADO DE HIDALGO 2025

Universidad Tecnológica de la Zona Metropolitana del Valle de México



8. FIDEICOMISOS, MANDATOS Y ANÁLOGOS
SIN INFORMACIÓN QUE REVELAR

9. REPORTE DE LA RECAUDACIÓN

Los Ingresos recaudados al 31 de diciembre de 2025, ascienden a \$32,236,727.55, los cuales se integran por:

CONCEPTO	IMPORTE	NOTAS
Productos Financieros	\$529.72	
Ingresos por Venta de Bienes y Prestación de Servicios	\$4,564,731.68	
Transferencias y Asignaciones (Subsidio) Estatal	\$14,326,825.15	
Transferencias y Asignaciones (Subsidio) Federal	\$13,344,641.00	
Transferencia Federal PFCE 2019	\$0.00	
Transferencia Federal PRODEP	\$0.00	
Transferencia Federal PROFEXCE 2020	\$0.00	
Otros Ingresos	\$0.00	
SUMA	\$32,236,727.55	

Las transferencias y Asignaciones, corresponden únicamente al subsidio ordinario de los diferentes rubros del ingreso.

Proyección de la recaudación e ingresos en el mediano plazo:

FUENTE DE FINANCIAMIENTO	Estimado 2025	Estimado 2024	Variación%
--------------------------	------------------	------------------	------------

000015

CUENTA PÚBLICA DEL ESTADO DE HIDALGO 2025



Universidad Tecnológica de la Zona Metropolitana del Valle de México

Rendimientos Financieros	\$0.00	\$0.00	0
Ingresos Propios	\$3,903,818.00	\$3,647,056.00	6.57
Transferencias Estatales	\$12,364,838.00	\$11,579,781.00	6.35
Subsidio Federal	\$12,364,838.00	\$28,811,778.00	-133.01
Total	\$28,633,494.00	\$44,038,615.00	-53.45

Durante el ejercicio fiscal 2025, el presupuesto estimado de ingresos refleja un decremento total del 53.45%, en relación con el ejercicio 2024

10. INFORMACIÓN SOBRE LA DEUDA Y EL REPORTE ANALITICO DE LA DEUDA

SIN INFORMACIÓN QUE REVELAR

11. CALIFICACIONES OTORGADAS

SIN INFORMACIÓN QUE REVELAR

12. PROCESO DE MEJORA

Los Manuales, Sistemas, Reglamentos y Procedimientos administrativos, siempre se encuentran en procesos de actualización y de mejora continua.

13. INFORMACION POR SEGMENTOS

SIN INFORMACIÓN QUE REVELAR

14. EVENTOS POSTERIORES AL CIERRE

Esta Institución no efectuó movimientos que se consideren trascendentales posteriores al cierre del ejercicio.

15. PARTES RELACIONADAS

No existen partes relacionadas que pudieran ejercer influencia significativa sobre la toma de decisiones financieras y operativas de la Universidad.

16. RESPONSABILIDAD SOBRE LA PRESENTACION RAZONABLE DE LOS ESTADOS FINANCIEROS

Los estados financieros son responsabilidad de quien emite la información financiera, presupuestal y programática.....

b) NOTAS DE DESGLOSE

I) Notas al Estado de Actividades

Ingresos y Otros Beneficios

Los Productos Financieros generados al 31 de diciembre de 2025, ascienden a la cantidad de \$529.72 y provienen de las cuentas de bancarias y de inversión, y se encuentran armonizados con el Clasificador por Rubros de Ingresos (CRI).

Los Ingresos generados por la Venta de Bienes y Prestación de Servicios, al 31 de diciembre de 2025, ascienden a la cantidad de \$4,564,731.68, los cuales están autorizados con el acuerdo tarifario de fecha 31 diciembre de 2024, y se encuentran armonizados con los rubros del Clasificador por Rubros de Ingresos (CRI).

Participación, Aportaciones, Convenios, Incentivos Derivados de la Colaboración Fiscal, Fondos Distintos de Aportaciones, Transferencias, Asignaciones, Subsidios y Subvenciones, y Pensiones y Jubilaciones

Los ingresos obtenidos en este rubro al 31 de diciembre de 2025, ascienden a la cantidad de \$27,671,466.15, de los cuales se integran de las Transferencias Estatales por un monto de \$14,326,825.15, del Subsidio Ordinario Federal por \$13,344,641.00, los cuales se encuentran armonizados con los rubros del Clasificador por Rubros de Ingresos (CRI).

Otros Ingresos y Beneficios

Al 31 de diciembre de 2025, el saldo de este rubro es de \$335.35, y se integra de lo siguiente:

CONCEPTO	IMPORTE	NOTAS
Otros Ingresos	\$335.35	
TOTAL	\$335.35	

Gastos y Otras Perdidas

El saldo de este rubro al 31 de diciembre de 2025, es de \$34,927,172.88 y se integra de los siguientes capítulos y conceptos:

CAPITULO	CONCEPTO	IMPORTE
----------	----------	---------

CUENTA PÚBLICA DEL ESTADO DE HIDALGO 2025

Universidad Tecnológica de la Zona Metropolitana del Valle de México



1000	SERVICIOS PERSONALES	\$25,169,679.44
2000	MATERIALES Y SUMINISTROS	\$936,661.55
3000	SERVICIOS GENERALES	\$4,352,420.71
4000	AYUDAS SOCIALES	\$0.00
DEP. ACUMULADA DE BIENES MUEBLES		\$4,468,376.87
	OTROS GASTOS	\$34.31
SUBTOTAL		\$34,927,172.88
5000	INVERSIÓN PÚBLICA	\$0.00
TOTAL		\$34,927,172.88

II) Notas al Estado de Situación Financiera

Activo

Efectivo y Equivalentes

Bancos/Dependencias y Otros

El saldo de bancos al 31 de diciembre de 2025 es \$10,129,434.26 y se integra de recursos provenientes de transferencias Federal, Estatal, Programas Especiales e Ingresos Propios captados, incluyendo recursos comprometidos de remanentes de ejercicios anteriores.

ORIGEN DE RECURSOS	INSTITUCIÓN	IMPORTE
Banco Ingresos Propios	BBVA	\$886,511.14
Banco Fondo de Reserva	BBVA	\$179,860.41
Banco Fondo de Seguridad Social	BBVA	\$2.62
Banco Ingresos Propios 2016	BBVA	\$721,802.54
Banco Gasto de Operación (Concentradora) 2016	BBVA	\$1,614,998.46
Gasto de Operación Concentradora 2017	BBVA	\$1,828,760.18
Ingresos Propios 2017	BBVA	\$101,684.54
Utzvam Concentradora 2018	BBVA	\$663,654.88

CUENTA PÚBLICA DEL ESTADO DE HIDALGO 2025

Universidad Tecnológica de la Zona Metropolitana del Valle de México



Utzvam Ingresos Propios 2019	BBVA	\$185,014.93
Utzvam Concentradora 2019	BBVA	\$84,980.44
Utzvam Subsidio Federal 2019	BBVA	\$16,803.00
Utzvam Concentradora 2020	BBVA	\$22,570.97
Utzvam Concentradora 2021	BBVA	\$12,233.31
Utzvam Ingresos Propios 2025	BBVA	\$831,898.55
Utzvam Transferencia Estatal 2024	BBVA	\$1,020,620.06
Utzvam Subsidio Federal 2024	BBVA	\$999,534.12
Utzvam Concentradora 2024	BBVA	\$958,504.11
	TOTAL	\$1,012,943.26

Derechos a recibir en Efectivo y Equivalentes y Bienes y Servicios

Inversiones Financieras a Corto Plazo

El saldo de esta cuenta al 31 de diciembre de 2025, es de \$5,531,514.13, y se integra de:

ORIGEN DE RECURSOS	INSTITUCIÓN	IMPORTE
Inversión Fondos Fondo de Reserva	Bancomer BBVA	\$1,970,238.62
Inversión Fondos Seguridad Social	Bancomer BBVA	\$3,561,275.51
	TOTAL	\$5,531,514.13

Estas inversiones son sin riesgos y se crearon con la finalidad que generar intereses financieros, en virtud que son recursos de poco movimiento, de los ejercicios fiscales 2012 y 2013 y fueron autorizados por el H. Consejo Directivo con los Acuerdos SO/II/2014-18 y SO/VII/2014-18, de fecha 26 de mayo y 1 de noviembre de 2014, respectivamente.

Deudores Diversos por Cobrar a Corto Plazo

CUENTA PÚBLICA DEL ESTADO DE HIDALGO 2025

Universidad Tecnológica de la Zona Metropolitana del Valle de México



El saldo de esta cuenta al 31 de diciembre de 2025, es de \$63,660.50 y se integra de recursos pendientes de comprobar del personal de la UTVAM que a continuación se mencionan:

CONCEPTO:	IMPORTE:	ESTATUS
Quiñones Quiñones Hugo Arturo	\$10,339.00	Saldo pendiente de comprobar a febrero de 2017 y se reintegrará a la Institución cuando cobre su finiquito, ya que tiene interpuesta una demanda laboral
Pedro Rafael Carpio Tello	\$2,211.95	Esté importe se encuentra en proceso de demanda de juicio civil
Fernando Ramírez Godínez	\$51,109.55	Esté importe se encuentra en proceso de demanda de juicio civil
TOTAL	\$63,660.50	

Valores en Garantía

El saldo de esta cuenta al 31 de diciembre de 2025, se integra por \$29,687.00, que corresponde al depósito en garantía a la Comisión Federal de Electricidad de fecha 25 de noviembre del 2014.

Bienes Muebles, Inmuebles e Intangibles

Terrenos

Al 31 de diciembre de 2025, el saldo de esta cuenta es de \$3,643,458.00 y corresponde a un registro parcial del inmueble, posteriormente se realizará un nuevo registro como complemento para regularizar totalmente el monto del terreno, según escritura pública número 14,804, volumen número 266 y folios del 6544 al 6548, donada por el H. Ayuntamiento de Tizayuca, Estado de Hidalgo, de fecha 5 de septiembre de 2014 y publicado en el Periódico Oficial del Estado de Hidalgo de fecha 23 de marzo de 2015.

Edificios No Habitacionales

Al 31 de diciembre de 2025, el saldo de esta cuenta es de \$93,504,938.63 y se integra de lo siguiente:

CUENTA PÚBLICA DEL ESTADO DE HIDALGO 2025

Universidad Tecnológica de la Zona Metropolitana del Valle de México



CONCEPTO	MOI
Caseta de Vigilancia, Acceso Vehicular y Peatonal	\$874,712.32
Foro al Aire Libre	\$1,094,195.91
Cafetería y Obra Exterior	\$2,922,908.33
Edificio de Docencia 1	\$25,151,228.42
Estacionamiento Primera Etapa	\$1,499,777.00
Laboratorio Pesado 1	\$13,091,904.18
Biblioteca	\$19,763,129.53
Edificio de Docencia 2	\$29,107,082.94
SUMA EDIFICIOS NO HABITACIONALES	\$93,504,938.63

La Caseta de Vigilancia, Acceso Vehicular y Peatonal, fue construida con recursos del Fondo de Aportaciones Múltiples del ejercicio 2017, autorizado con Oficio 514.1.1372/2017, emitido por la Coordinación General de Universidades Tecnológicas y Politécnicas, a través del Instituto Hidalguense de la Infraestructura Física Educativa y recibida mediante el acta de Entrega-Recepción del 30 de enero de 2019.

El Foro al Aire Libre, fue construido con recursos del Fondo de Aportaciones Múltiples del ejercicio 2017, autorizado con el Oficio 514.1.1463/2017, de la Coordinación General de Universidades Tecnológicas y Politécnicas del ejercicio 2017, a través del Instituto Hidalguense de la Infraestructura Física Educativa y recibida mediante el acta de Entrega-Recepción del 17 de agosto de 2018.

La Cafetería y Obra Exterior, fue construido con recursos de Remanentes del Fondo de Aportaciones Múltiples del ejercicio 2017, autorizado con el Oficio 514.1.1393/2017, de la Coordinación General de Universidades Tecnológicas y Politécnicas del ejercicio 2017, a través del Instituto Hidalguense de la Infraestructura Física Educativa y recibida mediante el Acta-Recepción del 9 de octubre de 2018.

El Edificio de Docencia 1, fue construido con recursos del Fondo Aportaciones Múltiples del ejercicio 2014, autorizado con Oficio 514.1.2237/2014 de la Coordinación General de Universidades Tecnológicas y Politécnicas del ejercicio 2014, a través del Instituto Hidalguense de la Infraestructura Física Educativa y recibida mediante Acta de Entrega-Recepción del 9 de enero 2015.

El Estacionamiento Primera Etapa, fue construido con recursos del Fondo de Reserva, en convenio de colaboración D.V. y A. L 06/04/2021 con el Instituto Hidalguense de la Infraestructura Física Educativa y entregada el 12 de mayo de 2022.

El Edificio de Laboratorio Pesado 1, fue construido con recursos del Fondo Aportaciones Múltiples del ejercicio 2017, autorizado con Oficio 514.1.649/2017 de la Coordinación General de Universidades Tecnológicas y Politécnicas del ejercicio 2017, a través del Instituto Hidalguense de la Infraestructura Física Educativa y recibida mediante Acta de Entrega-Recepción del 31 de agosto de 2017.

El Edificio de Biblioteca, fue construido con recursos del Fondo Aportaciones Múltiples del ejercicio 2015, autorizado con Oficio SPDRYM-A-FAMIS/GI-2015-4063-00338, de la Coordinación General de Universidades Tecnológicas y Politécnicas del ejercicio 2015, a través del Instituto Hidalguense de la Infraestructura Física Educativa y recibida mediante Acta de Entrega-Recepción del 06 de diciembre de 2019.

000521

CUENTA PÚBLICA DEL ESTADO DE HIDALGO 2025



Universidad Tecnológica de la Zona Metropolitana del Valle de México

El Edificio de Docencia 2, fue construido con recursos del Fondo Aportaciones Múltiples del ejercicio 2019, autorizado con contrato 13-INHIFE-FAMES-ESC100-17-004-2019 L. P. de la Coordinación General de Universidades Tecnológicas y Politécnicas del ejercicio 2014, a través del Instituto Hidalguense de la Infraestructura Física Educativa y recibida mediante Acta de Entrega-Recepción del 24 de marzo de 2020.

Infraestructura

El saldo de esta cuenta al 31 de diciembre de 2025, es por el monto de \$6,189,664.44, y corresponden a la instalación de paneles solares en tres edificios y tres aulas móviles, los cuales fueron construidos con recursos del Fondo de Aportaciones Múltiples del ejercicio 2017, autorizado con el Oficio 500/2017-0488, de la Coordinación General de Universidades Tecnológicas y Politécnicas, a través del Instituto Hidalguense de la Infraestructura Física Educativa y recibida mediante las actas de Entrega-Recepción del 30 de enero de 2019 y 22 de mayo de 2018.

Bienes Muebles

El saldo de esta cuenta al 31 de diciembre de 2025, es de \$13,719,791.40, y las adquisiciones se han llevado a cabo con financiamiento federal, ingresos propios y recursos de programas especiales, así como mobiliario obtenido en préstamos por otras Universidades e Instancias Gubernamentales y se integra de la forma siguiente:

CONCEPTO	MOI
Muebles de Oficina y Estantería	\$526,957.09
Muebles de Oficina excepto Estantería	\$30,919.14
Bienes Informáticos	\$3,536,852.69
Otros Equipos de Administración	\$388,993.38
Equipos y Aparatos Audiovisuales	\$528,068.45
Cámaras Fotográficas y Vídeo	\$90,745.21
Equipo Educativo y Recreativo	\$3,216,520.18
Equipo Médico y de Laboratorio	\$283,628.93
Vehículos y Equipo de Transporte	\$4,040,212.00
Maquinaria y Equipo Industrial	\$48,526.00
Sistemas de Aire Acondicionado	\$43,785.13
Equipos y Aparatos de Comunicación	\$122,090.00
Equipos de Generación Eléctrica	\$340,684.75
Herramientas y Maquinarias-Herramientas	\$110,097.34
Otros Equipos	\$411,711.11

000022

CUENTA PÚBLICA DEL ESTADO DE HIDALGO 2025

Universidad Tecnológica de la Zona Metropolitana del Valle de México



SUMA BIENES MUEBLES	\$13,719,791.40
---------------------	-----------------

El saldo de esta cuenta al 31 de diciembre de 2025, es de \$556,637.32, y las adquisiciones se han llevado a cabo con financiamiento federal, a través de Programas Especiales, y se integra de lo siguiente:

CONCEPTO	MOI
Software	\$169,888.32
Licencias Informáticas	\$386,749.00
SUMA ACTIVOS INTANGIBLES	\$556,637.32

Se informa que a la fecha se está trabajando en la regularización de los Bienes Inmuebles y Muebles y poder generar los asientos contables respecto a las altas de bienes pendientes de regularizar y bajas de bienes inservibles.

DEPRECIACIÓN ACUMULADA DE BIENES INMUEBLES

La Depreciación Acumulada de Bienes Inmuebles, al 31 de diciembre de 2025, es de \$24,590,220.02 y se integra de:

CONCEPTO	DEPRECIACIÓN ACUMULADA	DEPRECIACION DEL EJERCICIO
Caseta de Vigilancia, Acceso Vehicular y Peatonal	\$199,653.16	\$28,865.52
Foro al Aire Libre	\$264,795.50	\$36,108.48
Cafetería y Obra Exterior	\$691,267.75	\$96,455.96
Edificio de Docencia I	\$9,060,729.96	\$829,990.52
Laboratorio Pesado I	\$4,752,007.68	\$432,032.84
Biblioteca	\$3,913,099.65	\$652,183.28
Edificio de Docencia II	\$5,523,068.92	\$960,533.72
Estacionamiento 1ra. Etapa	\$185,597.40	\$49,492.64
DEPRECIACIÓN ACUMULADA DE BIENES INMUEBLES	\$24,590,220.02	\$3,085,662.96

000025

CUENTA PÚBLICA DEL ESTADO DE HIDALGO 2025

Universidad Tecnológica de la Zona Metropolitana del Valle de México



La Depreciación Acumulada de Bienes Infraestructura, al 31 de diciembre de 2025, es de \$1,765,806.97 y se integra de:

CONCEPTO	DEPRECIACIÓN ACUMULADA	DEPRECIACION DEL EJERCICIO
Infraestructura Eléctrica	\$1,765,806.97	\$247,586.56
DEPRECIACIÓN ACUMULADA DE INFRAESTRUCTURA	\$1,765,806.97	\$247,586.56

DEPRECIACIÓN ACUMULADA DE BIENES MUEBLES

La Depreciación Acumulada de Bienes Muebles, al 31 de diciembre de 2025, es de \$8,754,872.54 y se integra de:

CONCEPTO	DEPRECIACIÓN ACUMULADA	DEPRECIACION DEL EJERCICIO
Muebles de Oficina y Estantería	\$287,860.14	\$23,701.06
Muebles de Oficina excepto Estantería	\$25,587.80	\$1,543.33
Equipo de Cómputo y Tecnologías de la Información	\$3,215,844.87	\$13,437.46
Otros Mobiliarios y Equipos de Administración	\$366,474.23	\$30,696.80
Vehículos y Equipo de Transporte	\$1,577,412.40	\$500,000.00
Equipos y Aparatos Audiovisuales	\$400,172.25	\$18,403.93
Cámaras Fotográficas y Video	\$90,738.70	\$0.00
Equipo Educativo y Recreativo	\$1,700,087.04	\$421,875.80
Maquinaria y Equipo Industrial	\$38,820.80	\$4,852.60
Sistemas de Aire Acondicionado	\$30,214.85	\$4,378.52
Equipos y Aparatos de Comunicación y Telecomunicación	\$97,672.00	\$12,209.00
Equipos de Generación Eléctrica	\$272,547.84	\$34,068.48

000524

CUENTA PÚBLICA DEL ESTADO DE HIDALGO 2025

Universidad Tecnológica de la Zona Metropolitana del Valle de México



Herramientas y Maquinarias-Herramientas	\$88,077.76	\$11,009.72
Equipo Médico y de Laboratorio	\$ 272,502.39	\$50,059.13
Otros Equipos	\$290,859.47	\$8,891.52
SUMA BIENES MUEBLES	\$8,754,872.54	\$1,135,127.35

AMORTIZACIÓN ACUMULADA DE ACTIVOS INTANGIBLES

El saldo de la amortización acumulada al 31 de diciembre de 2025, es por \$556,637.32

Depreciación, Deterioro y Amortización Acumulada de Bienes

El método de depreciación utilizado por el Organismo es de Línea Recta y los porcentajes de depreciación, deterioro o amortización utilizados en los activos del Organismo son los establecidos en el documento denominado Parámetros de Estimación de Vida Útil y el Acuerdo por el que se Reforman las Reglas Específicas del Registro y Valoración del Patrimonio emitidos por el Consejo Nacional de Armonización, publicado en el Diario Oficial de la Federación el 14 de diciembre de 2011, que a continuación se detallan:

CONCEPTO	AÑOS DE VIDA ÚTIL	% DE DEPRECIACIÓN ANUAL
Edificios no Habitacionales	30	3.33
Infraestructura	25	4
Muebles de Oficina y Estantería	10	10
Muebles de Oficina excepto Estantería	10	10
Bienes Informáticos	3	33.33
Otros Equipos de Administración	10	10
Equipos y Aparatos Audiovisuales	3	33.33
Cámaras Fotográficas y Video	3	33.33
Equipo Educativo y Recreativo	5	20
Equipo Médico y de Laboratorio	5	20
Vehículos y Equipo de Transporte	5	20
Maquinaria y Equipo Industrial	10	10
Sistemas de Aire Acondicionado	10	10
Equipos y Aparatos de Comunicación	10	10

CUENTA PÚBLICA DEL ESTADO DE HIDALGO 2025

Universidad Tecnológica de la Zona Metropolitana del Valle de México



Equipos de Generación Eléctrica	10	10
Herramientas y Maquinarias-Herramientas	10	10
Otros Equipos	10	10
Amortización de Activos Intangibles	3	33.33

PASIVO

Cuentas y Documentos por pagar a Corto Plazo

Servicios Personales por Pagar a Corto Plazo

Al 31 de diciembre de 2025, el saldo de esta cuenta es de \$638,801.64 y se integra de lo siguiente:

Remuneraciones por Pagar al Personal de Carácter Permanente a CP		
	IMPORTE	ESTATUS
Sueldos	0.00	
Finiquitos no Cobrados:		
Víctor Rafael Hernández	\$3,174.29	Ejercicio 2016, finiquito no cobrado
Higinio Valencia Miranda	\$1,662.61	Ejercicio 2017, finiquito no cobrado
Ricardo Romero Ochoa	\$3,015.13	Ejercicio 2017, finiquito no cobrado
María Eugenia Guevara Hubert	\$1,126.62	Ejercicio 2017, finiquito no cobrado
Enrique Hernández Suárez	\$1,972.35	Ejercicio 2017, finiquito no cobrado
Edna Nadia Mejía Roldan	\$2,127.64	Ejercicio 2017, finiquito no cobrado
Carlos Albert Wolf	\$1,318.03	Ejercicio 2017, finiquito no cobrado

000525

Manuel Blanquel Aguilar	\$2,692.88	Ejercicio 2017, finiquito no cobrado
Anabel López Ramírez	\$1,532.91	Ejercicio 2017, finiquito no cobrado
José Luis Hernández Ramírez	\$1,159.61	Ejercicio 2017, finiquito no cobrado
Berenice Libia García Cerón	\$1,280.32	Ejercicio 2017, finiquito no cobrado
Ernesto Vladimír Pimentel Hernández	\$1,490.81	Ejercicio 2017, finiquito no cobrado
Ronald Martín Coras García	\$5,000.14	Ejercicio 2017, finiquito no cobrado
Marco Antonio Ramírez Reyes	\$9,006.70	Ejercicio 2018, finiquito no cobrado
Andrea Martínez Ruiz	\$1,737.00	Ejercicio 2019, finiquito no cobrado
Diana Laura Cuellar	\$3,536.43	Ejercicio 2019, finiquito no cobrado
Edgar Giovani Vázquez Rodríguez	\$864.69	Ejercicio 2019, finiquito no cobrado
Alberto Baños Valencia	\$8,009.04	Ejercicio 2019, finiquito no cobrado
Eduardo Reyes Laiza	\$942.11	Ejercicio 2019, finiquito no cobrado
Lauro Eleazar Reyes Vázquez	\$2,822.11	Ejercicio 2019, finiquito no cobrado
Luis Antonio Reyes Vázquez	\$2,822.11	Ejercicio 2019, finiquito no cobrado
Leonardo Tovar Ríos	\$7,984.12	Ejercicio 2019, finiquito no cobrado
Maribel Sánchez Olvera	\$23,605.14	Ejercicio 2019, finiquito a favor determinado por el laudo

CONTABLE

CUENTA PÚBLICA DEL ESTADO DE HIDALGO 2025

Universidad Tecnológica de la Zona Metropolitana del Valle de México



	SUBTOTAL	\$88,882.79	
Remuneraciones Adicionales y Especiales por Pagar a CP			
Prima de Vacaciones y Dominical		\$0.00	
Gratificación Anual (Aguinaldos)		\$0.00	
	SUBTOTAL	\$0.00	
Seguridad Social y Seguros por Pagar a CP			
Aportaciones IMSS		\$96,186.48	Retenciones del mes
Aportaciones al Infonavit		\$157,827.90	Retenciones del mes
Aportaciones SAR		\$295,904.47	Retenciones del mes
	SUBTOTAL	\$549,918.85	
Otras Prestaciones		\$0.00	
	TOTAL	\$638,801.64	

Los cheques de finiquitos no cobrados, se encuentran físicamente en poder de la Dirección de Administración y Finanzas de la Institución.

Proveedores por pagar a Corto Plazo

Al 31 de diciembre de 2025, esta cuenta presenta un saldo de \$1,665,874.63 y se integra de lo siguientes cuentas:

CONCEPTO	IMPORTE	FECHA DE PAGO
Comisión de Agua y Alcantarillado del Municipio de Tizayuca	\$39,759.27	Está provisión se paga en el mes siguiente
Comisión Federal de Electricidad	\$8,729.00	Está provisión se paga en el mes siguiente
Gobierno del Estado de Hidalgo	\$166,097.00	Está provisión se paga en el mes siguiente
Diego Espinoza García	\$44,896.96	Está provisión se paga en el mes siguiente
Juan Carlos Pérez Hernández	\$178,597.66	Está provisión se paga en el mes siguiente

CUENTA PÚBLICA DEL ESTADO DE HIDALGO 2025

Universidad Tecnológica de la Zona Metropolitana del Valle de México



Grupo Marpa It	\$14,955.88	Esta provisión se paga en el mes siguiente
Erick Fernando Martínez Hernández	\$84,999.99	Esta provisión se paga en el mes siguiente
Pipino Mercado Delgadillo	\$35,000.00	Esta provisión se paga al concluir la auditoría
Alejandro Miramontes Nava	\$40,713.41	Esta provisión se paga en el mes siguiente
Cristian Torres Ávila	\$49,752.61	Esta provisión se paga en el mes siguiente
Dyana Lillian Villanueva Vera	\$37,088.10	Esta provisión se paga en el mes siguiente
Enrique Mercado Omaña	\$11,020.00	Esta provisión se paga en el mes siguiente
Corporación Económica Grupo Arsen	\$10,299.00	Esta provisión se paga en el mes siguiente
Grupo Alfa Gav	\$84,546.60	Esta provisión se paga en el mes siguiente
Renata Azpeitia Levy	\$12,180.00	Esta provisión se paga en el mes siguiente
Uniformes Tampico SA de CV	\$5,661.96	Esta provisión se paga en el mes siguiente
Grupo Empresarial Hakrim	\$34,591.20	Esta provisión se paga en el mes siguiente
Andrés Javier González Guerrero	\$273,070.17	Esta provisión se paga en el mes siguiente
Multinacional A&C	\$8,810.78	Esta provisión se paga en el mes siguiente
Fernando Serrano Calderón	\$336,152.29	Esta provisión se paga en el mes siguiente
Montserrat Guadalupe Buendía Vázquez	\$49,200.23	Esta provisión se paga en el mes siguiente

000519

CUENTA PÚBLICA DEL ESTADO DE HIDALGO 2025

Universidad Tecnológica de la Zona Metropolitana del Valle de México



Otros Equipos (Origen Cuatro, S. A. de C. V.)	\$19,720.00	(1)
Impuesto sobre Nóminas	\$120,032.52	Está provisión se paga en el mes siguiente
TOTAL	\$1,665,874.63	

(1) El importe de \$19,720.00 corresponde a la factura 7, del proveedor Origen Cuatro, SA de CV, de fecha 5 de marzo de 2014, provisionados con recursos del Programa de Apoyo al Desarrollo Educativo 2013.

Retenciones y Contribuciones por Pagar a Corto Plazo

Se conforma por los importes retenidos al personal directivo, administrativo, docente y de apoyo por las remuneraciones por un trabajo personal subordinado previsto en el Título IV, Capítulo I, artículo 96, de la Ley del Impuesto Sobre la Renta vigente, así como por importes retenidos a personas físicas por la prestación de servicios profesionales independientes. Así mismo está integrado por importes correspondientes de Impuesto Sobre Nóminas.

Estos importes son para pago a más tardar el día 17 del mes posterior, por lo que se considera que su vencimiento es menor a 30 días y existe una seguridad de su pago. El saldo al 31 de diciembre de 2025, es de \$960,408.80 y se integra de:

CONCEPTO	IMPORTE	FECHA DE PAGO
ISR por Sueldos y Salarios	\$725,838.98	Está provisión se paga en el mes siguiente
IMSS	\$70,442.87	Está provisión se paga en el mes siguiente
Crédito Infonavit	\$117,962.94	Está provisión se paga en el mes siguiente
I.S.R. Resico	\$656.27	Está provisión se paga en el mes siguiente
Crédito Fonacot	\$45,507.74	Está provisión se paga en el mes siguiente
TOTAL	\$960,408.80	

CUENTA PÚBLICA DEL ESTADO DE HIDALGO 2025

Universidad Tecnológica de la Zona Metropolitana del Valle de México



Otras Cuentas por Pagar a Corto Plazo

El saldo de esta cuenta al 31 de diciembre de 2025, es de \$19,874.92 y se integra de los productos financieros que serán reintegrados al cierre del ejercicio:

CONCEPTO	IMPORTE	FECHA DE PAGO
Rendimientos Financieros Estatal del Ejercicio	\$3,521.86	Recursos pendientes de reintegrar
Rendimientos Financieros Federal del Ejercicio	\$16,137.45	Recursos pendientes de reintegrar
Rendimientos Financieros Ingresos Propios del Ejercicio	\$215.61	Recursos pendientes de reintegrar
TOTAL	\$19,874.92	

HACIENDA PUBLICA/PATRIMONIO

Donaciones de Capital

El saldo de esta cuenta al 31 de diciembre de 2025, es de \$103,338,061.07, y se integra de lo siguiente:

CONCEPTO	IMPORTE	NOTAS
Terrenos	\$3,643,458.00	(1)
Caseta de Vigilancia. Acceso Vehicular y Peatonal	\$874,712.32	(2)
Foro al Aire Libre	\$1,094,195.91	(3)
Cafetería y Obra Exterior	\$2,922,908.33	(4)
Edificio de Docencia	\$25,151,228.42	(5)
Estacionamiento Primera Etapa	\$1,499,777.00	(6)
Laboratorio Pesado 1	\$13,091,904.18	(7)
Biblioteca	\$19,763,129.53	(8)

103,338,061.07

CUENTA PÚBLICA DEL ESTADO DE HIDALGO 2025



Universidad Tecnológica de la Zona Metropolitana del Valle de México

Edificio de Docencia 2	\$29,107,082.94	(9)
Infraestructura (Paneles Solares)	\$6,189,664.44	(10)
SUMA EDIFICIOS NO HABITACIONALES	\$103,338,061.07	

(1) Terrenos \$3,643,458.00 y corresponde a un registro parcial del inmueble, posteriormente se realizará un nuevo registro como complemento para regularizar totalmente el monto del terreno, según escritura pública número 14,804, volumen número 266 y folios del 6544 al 6548, donada por el H. Ayuntamiento de Tizayuca, Estado de Hidalgo, de fecha 5 de septiembre de 2014 y publicado en el Periódico Oficial del Estado de Hidalgo de fecha 23 de marzo de 2015.

(2) Caseta de Vigilancia, Acceso Vehicular y Peatonal \$874,712.32: Fue construida con recursos del Fondo de Aportaciones Múltiples del ejercicio 2017, autorizado con Oficio 514.1.1372/2017, emitido por la Coordinación General de Universidades Tecnológicas y Politécnicas, a través del Instituto Hidalguense de la Infraestructura Física Educativa y recibida mediante el acta de Entrega-Recepción del 30 de enero de 2019.

(3) Foro al Aire Libre por \$1,094,195.95: Fue construido con recursos del Fondo de Aportaciones Múltiples del ejercicio 2017, autorizado con el Oficio 514.1.1463/2017, de la Coordinación General de Universidades Tecnológicas y Politécnicas del ejercicio 2017, a través del Instituto Hidalguense de la Infraestructura Física Educativa y recibida mediante el acta de Entrega-Recepción del 17 de agosto de 2018.

(4) La Cafetería y Obra Exterior \$2,922,908.33: Fue construido con recursos de Remanentes del Fondo de Aportaciones Múltiples del ejercicio 2017, autorizado con el Oficio 514.1.1393/2017, de la Coordinación General de Universidades Tecnológicas y Politécnicas del ejercicio 2017 y del Oficio SEFINP-A-FAMIS/CI-2017-4063-01682, de la Secretaría de Finanzas Públicas, a través del Instituto Hidalguense de la Infraestructura Física Educativa y recibida mediante el acta de Entrega-Recepción del 9 de octubre de 2018.

(5) El Edificio de Docencia \$25,151,228.42, fue construido con recursos del Fondo Aportaciones Múltiples del ejercicio 2014, autorizado con Oficio 514.1.2237/2014 de la Coordinación General de Universidades Tecnológicas y Politécnicas del ejercicio 2014, a través del Instituto Hidalguense de la Infraestructura Física Educativa y recibida mediante Acta de Entrega-Recepción del 9 de enero 2015.

(6) Estacionamiento Primera Etapa \$1,499,777.00, fue construido con recursos del Fondo de Reserva, en convenio de colaboración D.V. y A. L. 06/04/2021 con el Instituto Hidalguense de la Infraestructura Física Educativa y recibida con el Acta Entrega-Recepción del 12 de mayo de 2022.

(7) El Edificio de Laboratorio Pesado 1 \$13,091,904.18, fue construido con recursos del Fondo Aportaciones Múltiples del ejercicio 2017, autorizado con Oficio 514.1.649/2017 de la Coordinación General de Universidades Tecnológicas y Politécnicas del ejercicio 2017, a través del Instituto Hidalguense de la Infraestructura Física Educativa y recibida mediante Acta de Entrega-Recepción del 31 de agosto de 2017.

(8) El Edificio de Biblioteca \$19,763,129.53, fue construido con recursos del Fondo Aportaciones Múltiples del ejercicio 2015, autorizado con Oficio SPDRYM-A-FAMIS/CI-2015-4063-00338, de la Coordinación General de Universidades Tecnológicas y Politécnicas del ejercicio 2015, a través del Instituto Hidalguense de la Infraestructura Física Educativa y recibida mediante Acta de Entrega-Recepción del 06 de diciembre de 2019.

(9) El Edificio de Docencia 2 \$29,107,082.94, fue construido con recursos del Fondo Aportaciones Múltiples del ejercicio 2019, autorizado con contrato 13-INHIFE-FAMES-ESC100-17-004-2019 L. P. de la Coordinación General de Universidades Tecnológicas y Politécnicas del ejercicio 2014, a través del Instituto

000032

CUENTA PÚBLICA DEL ESTADO DE HIDALGO 2025



Universidad Tecnológica de la Zona Metropolitana del Valle de México

Hidalguense de la Infraestructura Física Educativa y recibida mediante Acta de Entrega-Recepción del 24 de marzo de 2020.

(10) Paneles Solares \$6,189,664.44: Corresponden a la instalación de paneles solares en tres edificios y tres aulas móviles, los cuales fueron construidos con recursos del Fondo de Aportaciones Múltiples del ejercicio 2017, autorizado con el Oficio 500/2017-0488, de la Coordinación General de Universidades Tecnológicas y Politécnicas del ejercicio 2017, a través del Instituto Hidalguense de la Infraestructura Física Educativa y recibida mediante las actas de Entrega-Recepción del 30 de enero de 2019 y 22 de mayo de 2018.

Actualización de la Hacienda Pública/Patrimonial

El saldo de esta cuenta al 31 de diciembre de 2025, es de \$3,501,991.06 y se integra de:

CONCEPTO	IMPORTE
Actualización de la Hacienda Pública/Patrimonial	\$3,501,991.06

Resultados de Ejercicios Anteriores

El saldo de esta cuenta al 31 de diciembre de 2025, es de -\$3,699,304.69 y se integra de:

CONCEPTO	IMPORTE	NOTAS
Resultado Ejercicio 2014	\$3,289,793.22	
Resultado Ejercicio 2015	-\$120,433.88	
Resultado Ejercicio 2016	-\$143,240.38	
Resultado de Ejercicios Anteriores 2017	\$4,783,380.16	
Resultado de Ejercicios Anteriores 2018	-\$246,950.40	
Resultados del Ejercicios Anteriores 2019	-\$902,508.48	
Resultados del Ejercicios Anteriores 2020	-\$1,005,979.65	
Resultados del Ejercicios Anteriores 2021	-\$2,341,177.78	

CUENTA PÚBLICA DEL ESTADO DE HIDALGO 2025

Universidad Tecnológica de la Zona Metropolitana del Valle de México



Resultados del Ejercicios Anteriores 2022	-	\$4,256,823.29
Resultados del Ejercicios Anteriores 2023	-	\$3,655,794.99
Resultados del Ejercicios Anteriores 2024		\$900,430.78
TOTAL	-	\$3,699,304.69

Reservas

El saldo de esta cuenta al 31 de diciembre de 2025, es de \$6,097,084.88 y se integra de los siguientes Fondos:

CONCEPTO	IMPORTE
Fondo de Reserva Contrato 2045404401	\$820,242.39
Rendimientos Financieros 2045404401	\$1,715,719.73
Fondo de Reserva Seguridad Social Contrato 2045404436	\$1,714,805.97
Rendimientos Financieros 2045404436	\$1,846,316.79
TOTAL	\$6,097,084.88

Estos recursos se encuentran depositados en BBVA en los contratos de inversión 2045404401 (Fondo de Reserva) y en el 2045404436 (Seguridad Social) y se integra a la fecha de:

ORIGEN DE LOS RECURSOS	INSTITUCIÓN	CUENTA	IMPORTE
Inversión Fondos Fondo de Reserva	Bancomer BBVA	1121-02	\$1,970,238.62
Inversión Fondos Seguridad Social	Bancomer BBVA	1121-03	\$3,561,275.51
TOTAL			\$5,531,514.13

Rectificaciones de Resultados de Ejercicios Anteriores

El saldo de esta cuenta al 31 de diciembre de 2025, es por -\$12,131,433.50 y corresponden a depreciaciones de bienes inmuebles no registrados en su momento y se integra de:

CONCEPTO	IMPORTE
Rectificación de Resultado 2014	-\$88,468.82

CUENTA PÚBLICA DEL ESTADO DE HIDALGO 2025

Universidad Tecnológica de la Zona Metropolitana del Valle de México



Rectificación de Resultado 2015	- \$1,236,265.90
Rectificación de Resultado 2016	- \$1,305,431.78
Rectificación de Resultado 2017	- \$1,342,214.67
Rectificación de Resultado 2018	- \$1,465,717.89
Rectificación de Resultado 2019	- \$1,863,584.49
Rectificación de Resultado 2020	- \$2,785,000.10
Rectificación de Resultado 2021	- \$2,044,749.85
TOTAL	- \$12,131,433.50

III) Notas al Estado de Variación en la Hacienda Pública

ESTADO DE VARIACIONES EN LA HACIENDA PUBLICA/PATRIMONIO

CUENTA	2025	2024	VARIACIÓN
Donaciones de Capital	\$103,338,061.07	\$103,338,061.07	\$0.00
Actualización de la Hacienda Pública/Patrimonio	\$3,501,991.06	\$3,501,991.06	\$0.00
Resultado del Ejercicio (Ahorro/Desahorro)	- \$2,690,109.98	\$3,451,456.83	- \$6,141,566.81
Resultados de Ejercicios Anteriores	- \$3,699,304.69	- \$4,399,594.18	\$700,289.49
Reservas	\$6,097,084.88	\$5,660,608.73	\$436,476.15
Rectificaciones de Resultados de Ejercicios Anteriores	- \$12,131,433.50	- \$12,131,433.50	\$0.00
TOTAL	\$94,416,288.84	\$99,421,090.01	- \$5,004,801.17

IV) Notas al Estado de Flujos de Efectivo

1. El análisis de los saldos inicial y final que figuran en la última parte del Estado de Flujo de Efectivo en la cuenta de efectivo y equivalentes, se integra como sigue:

Efectivo y Equivalentes		
CONCEPTO	2025 (Cifras en pesos)	2024 (Cifras en pesos)
Efectivo		
Bancos/Tesorería		
Bancos/Dependencia y Otros	\$10,129,434.00	\$10,173,441.00
Cuentas por Cobrar a CP	\$0.00	\$1,181,500.00
Inversiones Temporales	\$5,531,514.00	\$5,390,994.00
Fondos con Afectación Especifica		
Depósitos de Fondos de Terceros en Garantía y/o Administración		
Otros Efectivos y Equivalentes	\$29,687.00	\$29,687.00
TOTAL	\$15,690,635.00	\$16,775,622.00

Estas inversiones temporales, son sin riesgos y se crearon con la finalidad que generar intereses financieros, en virtud que son recursos de poco movimiento, de los ejercicios fiscales 2012 y 2013 y fueron autorizados por el H. Consejo Directivo con los Acuerdos SO/II/2014-18 y SO/VII/2014-18, de fecha 26 de mayo y 1 de noviembre de 2014, respectivamente.

2. Durante el presente periodo, la Universidad ha realizado adquisiciones de Bienes Inmuebles y Muebles, con recursos Estatales y de Programas Especiales Federales, y se integra de:

Adquisiciones de Actividades de Inversión Efectivamente Pagadas

000000

CUENTA PÚBLICA DEL ESTADO DE HIDALGO 2025

Universidad Tecnológica de la Zona Metropolitana del Valle de México



Concepto	2025 Cifras en pesos)	2024 (Cifras en pesos)
Bienes Inmuebles, Infraestructura y Construcciones en Proceso		
Terrenos	\$0.00	\$0.00
Viviendas	\$0.00	\$0.00
Edificios no Habitacionales	\$0.00	\$0.00
Infraestructura	\$0.00	\$0.00
Construcciones en Proceso en Bienes de Dominio Público	\$0.00	\$0.00
Construcciones en Proceso en Bienes Propios	\$0.00	\$0.00
Otros Bienes Inmuebles	\$0.00	\$0.00
Bienes Muebles		
Mobiliario y Equipo de Administración	\$490,526.00	\$24,010.00
Mobiliario y Equipo Educativo y Recreativo	\$127,889.00	\$2,033,480.00
Equipo e Instrumental Médico y de Laboratorio	\$0.00	\$0.00
Vehículos y Equipo de Transporte	\$462,800.00	\$2,500,000.00
Equipo de Defensa y Seguridad	\$0.00	\$0.00
Maquinaria y Otros Equipos y Herramientas	\$0.00	\$0.00
Colecciones, Obras de Arte y Objetos Valiosos	\$0.00	\$0.00
Activos Biológicos	\$0.00	\$0.00
Otras Inversiones	\$0.00	\$0.00
Otros Equipos	\$49,200.00	\$52,371.00
TOTAL, BIENES MUEBLES	\$1,130,415.00	\$4,609,861.00
Activos Intangibles	\$0.00	\$0.00
TOTAL, ACTIVO NO CIRCULANTE	\$1,130,415.00	\$4,609,861.00

500037

CUENTA PÚBLICA DEL ESTADO DE HIDALGO 2025

Universidad Tecnológica de la Zona Metropolitana del Valle de México



FUENTE DE FINANCIAMIENTO	IMPORTE	
Ingresos Propios	\$165,996.00	\$0.00
Estatad	\$482,210,000.00	\$2,033,480.00
Federal	\$482,209.00	\$2,500,000.00
Sector Central	\$0.00	\$0.00
Proyectos Especiales (PROEXES, PFCE, PADES, PROFEXCE)	\$0.00	\$76,381.00
Fondo de Reserva	\$0.00	\$0.00
Proyectos Especiales (Activos Intangibles)	\$0.00	\$0.00
TOTAL	\$1,130,415.00	\$4,609,861.00

3. Durante el presente ejercicio fiscal, la Universidad tiene un Flujo de Efectivo Neto de las Actividades de Operación y en la Cuenta de Ahorro/Desahorro se detalla de:

CONCILIACION DE FLUJOS DE EFECTIVOS NETOS		
CONCEPTO	2025 (Cifras en pesos)	2024 (Cifras en pesos)
Resultado del Ejercicio Ahorro/Desahorro	-\$2,690,110.00	\$3,451,457.00
Movimientos de partidas (o rubros) que no afecten al efectivo:		
Depreciación	\$4,468,377.00	\$3,708,266.00
Amortización		
Incrementos en las provisiones	\$3,284,960.00	\$2,703,107.00
Incremento en inversiones producido por revaluación	\$0.00	\$0.00
Ganancia/pérdida en venta de bienes muebles, inmuebles e intangibles	\$0.00	\$0.00

60000000

CUENTA PÚBLICA DEL ESTADO DE HIDALGO 2025

Universidad Tecnológica de la Zona Metropolitana del Valle de México



Incremento en cuentas por cobrar	\$0.00	\$1,181,500.00
Flujos de Efectivo Netos de las Actividades de Operación	\$10,129,434.00	\$10,173,441.00

V) CONCILIACION ENTRE LOS INGRESOS PRESUPUESTARIOS Y CONTABLES, ASÍ COMO ENTRE LOS EGRESOS PRESUPUESTARIOS Y LOS GASTOS CONTABLES

UNIVERSIDAD TECNOLÓGICA DE LA ZONA METROPOLITANA DEL VALLE DE MÉXICO

Conciliación entre los Ingresos Presupuestarios y Contables

Del 01 de enero al 31 de diciembre de 2025

(Cifras en pesos)

1. Ingresos Presupuestarios	\$32,236,728.00
2. Más Ingresos Contables No Presupuestarios	\$335.00
2.1 Ingresos Financieros	\$0.00
2.2 Incremento por Variación de Inventarios	\$0.00
2.3 Disminución del exceso de Estimaciones por Pérdida o Deterioro u Obsolescencia	\$0.00
2.4 Disminución del Exceso de Provisiones	\$0.00
2.5 Otros Ingresos y Beneficios Varios	\$335.00
2.6 Otros Ingresos Contables No Presupuestales	\$0.00
3. Menos Ingresos Presupuestarios No Contables	\$0.00
3.1 Aprovechamientos Patrimoniales	\$0.00
3.2 Ingresos Derivados de Financiamientos	\$0.00
3.3 Otros Ingresos Presupuestales No Contables	\$0.00

000000

4. Ingresos de Ingresos Contables	\$32,237,063.00
-----------------------------------	-----------------

UNIVERSIDAD TECNOLÓGICA DE LA ZONA METROPOLITANA DEL VALLE DE MÉXICO
 Conciliación entre los Egresos Presupuestarios y los Gastos Contables
 Del 01 de enero al 31 de diciembre de 2025
 (Cifras en pesos)

1. Total de Egresos Presupuestarios	\$31,589,177.00
--	------------------------

2. Menos Egresos Presupuestarios No Contables	\$2,067,077.00
2.1 Materias Primas y Materiales de Producción y Comercialización	\$0.00
2.2 Materiales y Suministros	\$936,662.00
2.3 Mobiliario y Equipo de Administración	\$490,526.00
2.4 Mobiliario y Equipo Educativo y Recreativo	\$127,889.00
2.5 Equipo e Instrumental Médico y de Laboratorio	\$0.00
2.6 Vehículos y Equipo de Transporte	\$462,800.00
2.7 Equipo de Defensa y Seguridad	\$0.00
2.8 Maquinaria, Otros Equipos y Herramientas	\$49,200.00
2.9 Activos Biológicos	\$0.00
2.10 Bienes Inmuebles	\$0.00
2.11 Activos Intangibles	\$0.00
2.12 Obra Pública en Bienes de Dominio Público	\$0.00
2.13 Obra Pública en Bienes Propios	\$0.00
2.14 Acciones y Participaciones de Capital	\$0.00
2.15 Compra de Títulos y Valores	\$0.00

073000

CUENTA PÚBLICA DEL ESTADO DE HIDALGO 2025



Universidad Tecnológica de la Zona Metropolitana del Valle de México

2.16 Concesión de Préstamos	\$0.00
2.17 Inversiones en Fideicomisos, Mandatos y Otros Análogos	\$0.00
2.18 Provisiones para Contingencias y Otras Erogaciones Especiales	\$0.00
2.19 Amortización de la Deuda Pública	\$0.00
2.20 Adeudos de Ejercicios Fiscales Anteriores (ADEFAS)	\$0.00
2.21 Otros Egresos Presupuestales No Contables	\$0.00
3. Más Gastos Contables No Presupuestarios	\$5,405,073.00
3.1 Estimaciones, Depreciaciones, Deterioros, Obsolescencia y Amortizaciones	\$4,468,377.00
3.2 Provisiones	\$0.00
3.3 Disminución de inventarios	\$0.00
3.4 Otros Gastos	\$34.00
3.5 Inversión Pública no Capitalizable	\$0.00
3.6 Materiales y Suministros (Consumos)	\$936,662.00
3.7 Otros Gastos Contables No Presupuestarios	\$0.00
4. Total de Gastos Contables	\$34,927,173.00

C) NOTAS DE MEMORIA

Las notas de memoria contienen información sobre las cuentas de orden tanto contables como presupuestarias que se utilizan para registrar movimientos de valores que no afecten o modifiquen el Estado de Situación Financiera, sin embargo, se incorporan con el fin de recordatorio o control y en general sobre los aspectos administrativos y se componen de:

Cuentas de Orden Contables:

000041

CONCEPTO	2024 (Cifras en pesos)
----------	---------------------------

CUENTA PÚBLICA DEL ESTADO DE HIDALGO 2025

Universidad Tecnológica de la Zona Metropolitana del Valle de México



Valores	\$0.00
Emisión de Obligaciones	\$0.00
Avales y Garantías	\$0.00
Juicios	\$0.00
Inversión Mediante Proyectos para Prestación de Servicios (PPS) y Similares	\$0.00
Bienes Concesionados en Comodato	\$0.00

Cuentas de Orden Presupuestario

Cuentas de Orden Presupuestarias de Ingresos	
CONCEPTO	2025 (Cifras en pesos)
Ley de Ingresos:	
Ley de Ingresos Estimada	\$28,633,494.00
Ley de Ingresos por Ejecutar	\$1,123,962.00
Modificaciones a la Ley de Ingresos Estimada	\$4,727,196.00
Ley de Ingresos Devengada	\$32,236,728.00
Ley de Ingresos Recaudada	\$32,236,728.00

Cuentas de Orden Presupuestarias de Egresos	
CONCEPTO	2025 (Cifras en pesos)
Presupuesto de Egresos Aprobado	\$28,633,494.00
Presupuesto de Egresos por Ejercer	\$1,771,513.00
Modificaciones al Presupuesto de Egresos Aprobado	\$4,727,196.00

CUENTA PÚBLICA DEL ESTADO DE HIDALGO 2025

Universidad Tecnológica de la Zona Metropolitana del Valle de México



Presupuesto de Egresos Comprometido	\$31.589.177.00
Presupuesto de Egresos Devengado	\$31.589.177.00
Presupuesto de Egresos Ejercido	\$31.589.177.00
Presupuesto de Egresos Pagado	\$29.393.105.00

Las notas son parte integral de los Estados Financieros de la Universidad Tecnológica de la Zona Metropolitana del Valle de México, del Estado de Hidalgo al 31 de diciembre de 2025.

"Bajo protesta de decir verdad declaramos que los Estados Financieros y sus notas, son razonablemente correctos y son responsabilidad del emisor".

Autorizó

Mtra. Nadia Flores Meléndez
Rectora de la Universidad Tecnológica de la Zona Metropolitana del Valle de México

Elaboró

L. C. Severo Marcos Aguilar Flores
Encargado de la Dirección de Administración y Finanzas

000643

Cuenta Pública del Estado de Hidalgo 2025
 Universidad Tecnológica de la Zona Metropolitana del Valle de México
 Endeudamiento Neto
 Del 1 de enero al 31 de diciembre de 2025
 (Cifras en Pesos)

Identificación de Crédito o Instrumento	Contratación/Colocación	Amortización	Endeudamiento Neto
	A	B	C = A - B
Créditos Bancarios			
	0.00	0.00	0.00
	0.00	0.00	0.00
	0.00	0.00	0.00
	0.00	0.00	0.00
SIN INFORMACIÓN QUE REVELAR	0.00	0.00	0.00
	0.00	0.00	0.00
	0.00	0.00	0.00
	0.00	0.00	0.00
	0.00	0.00	0.00
Total Créditos Bancarios	0.00	0.00	0.00

Otros Instrumentos de Deuda			
	0.00	0.00	0.00
	0.00	0.00	0.00
	0.00	0.00	0.00
	0.00	0.00	0.00
SIN INFORMACIÓN QUE REVELAR	0.00	0.00	0.00
	0.00	0.00	0.00
	0.00	0.00	0.00
	0.00	0.00	0.00
	0.00	0.00	0.00
Total Otros Instrumentos de Deuda	0.00	0.00	0.00

Total	0.00	0.00	0.00
--------------	-------------	-------------	-------------

Bajo protesta de decir verdad declaramos que los Estados Financieros y sus notas son razonablemente correctos y responsabilidad del emisor.

000043

Autorizó

Mtra. Nadia Flores Moléndez
Rectora de la Universidad Tecnológica de la Zona Metropolitana del Valle de México

Elaboró

L.C. Severo Masías Aguilar Flores
Encargado de la Dirección de Administración y Finanzas

000140

Cuenta Pública del Estado de Hidalgo 2025
 Universidad Tecnológica de la Zona Metropolitana del Valle de México
 Intereses de la Deuda
 Del 1 de enero al 31 de diciembre de 2025
 (Cifras en Pesos)

Identificación de Crédito o Instrumento	Devengado	Pagado
Créditos Bancarios		
	0.00	0.00
	0.00	0.00
	0.00	0.00
	0.00	0.00
SIN INFORMACIÓN QUE REVELAR	0.00	0.00
	0.00	0.00
	0.00	0.00
	0.00	0.00
	0.00	0.00
	0.00	0.00
Total de Intereses de Créditos Bancarios	0.00	0.00

Otros Instrumentos de Deuda		
	0.00	0.00
	0.00	0.00
	0.00	0.00
	0.00	0.00
SIN INFORMACIÓN QUE REVELAR	0.00	0.00
	0.00	0.00
	0.00	0.00
	0.00	0.00
	0.00	0.00
	0.00	0.00
Total de Intereses de Otros Instrumentos de Deuda	0.00	0.00

Total	0.00	0.00
--------------	-------------	-------------

Bajo protesta de decir verdad declaramos que los Estados Financieros y sus notas son razonablemente correctos y responsabilidad del emisor.

000054

Autorizó

Mtra. Nadia Flores Meléndez
Rectora de la Universidad Tecnológica de la Zona Metropolitana del Valle de México

Elaboró

L.C. Severo Marcos Aguilar Flores
Encargado de la Dirección de Administración y Finanzas

000955

Pachuca de Soto Hidalgo; a 30 de marzo de 2026.

Mtra. Nadia Flores Meléndez

Rectora de la Universidad Tecnológica de la
Zona Metropolitana del Valle de México

Presente:

He llevado a cabo el Estudio y Evaluación del Estado Analítico de Ingresos Presupuestales, del Estado Analítico del Presupuesto de Egresos y sus notas de la **Universidad Tecnológica de la Zona Metropolitana del Valle de México** por el periodo comprendido del 01 de enero al 31 de diciembre de 2025.

El establecimiento de mecanismos y políticas Presupuestales es responsabilidad de la Administración del Organismo y es aprobado según consta en las sesiones ordinarias y extraordinarias realizadas en el año 2025 por el H. Consejo Directivo, mi responsabilidad consiste en expresar una opinión sobre el mismo con base en mi auditoria y de conformidad con la normatividad aplicable.

La Universidad está en proceso de aprobar las modificaciones del Presupuesto de Ingresos y Egresos para el ejercicio 2025, este presupuesto presenta la información analítica de los ingresos por proyecto y fuente de financiamiento, y las erogaciones clasificadas por objeto del gasto y programas, cumpliendo razonablemente con las medidas de racionalidad, austeridad y disciplina presupuestal establecidos en el Presupuesto de Egresos del Estado de Hidalgo. Estableciendo procedimientos de registro, control y reporte presupuestal del Organismo para asegurar que las erogaciones presupuestales correspondan únicamente a los conceptos incluidos en el presupuesto autorizado y en función de la disponibilidad presupuestal.

La Universidad recibe aportaciones por parte del Gobierno Federal, Estatal y obtiene recursos propios para el desarrollo de su objeto, durante el ejercicio el presupuesto de ingresos modificado fue por la cantidad de **\$33,360,689.55 (Treinta y tres millones, trescientos sesenta mil, seiscientos ochenta y nueve pesos 55/100 M.N.)**

De los cuales fueron devengados **\$31,589,176.86 (Treinta y un millones, quinientos ochenta y nueve mil, ciento setenta y seis pesos 86/100 M.N.)**, quedando un presupuesto subejercido para el desempeño de sus funciones de **\$1,771,512.69 (Un millón, setecientos setenta y un mil, quinientos doce pesos 69/100 M.N.)**.

Presupuesto de Ingresos

CONCEPTO	PRESUPUESTO AUTORIZADO			TOTAL
	RECURSOS FISCALES	RECURSOS FEDERALES	INGRESOS PROPIOS	
INGRESOS	12,364,838.00	12,364,838.00	3,903,818.00	28,633,494.00
TOTAL		24,729,676.00	3,903,818.00	28,633,494.00

MODIFICACIONES **al 31 diciembre 2025**		
RECURSOS FISCALES	RECURSOS FEDERALES	INGRESOS PROPIOS
2,523,968.15	1,541,784.00	661,443.40
2,523,968.15	1,541,784.00	661,443.40

SUBTOTAL			TOTAL
RECURSOS FISCALES	RECURSOS FEDERALES	INGRESOS PROPIOS	
14,888,806.15	13,906,622.00	4,565,261.40	33,360,689.55
14,888,806.15	13,906,622.00	4,565,261.40	33,360,689.55

Presupuesto de Egresos


CONCEPTO	PRESUPUESTO AUTORIZADO			SUBTOTAL
	RECURSOS FISCALES	RECURSOS FEDERALES	INGRESOS PROPIOS	
CAPITULO 1000	11,936,409.00	11,936,409.00	898,938.00	23,066,788.00
CAPITULO 2000	77,039.00	77,039.00	384,089.00	511,915.00
CAPITULO 3000	351,390.00	351,390.00	2,452,957.00	3,060,081.00
CAPITULO 4000	-	-	-	-
CAPITULO 5000	-	-	167,834.00	-
CAPITULO 7000	-	-	-	-
SUBTOTAL	12,364,838.00	12,364,838.00	3,903,818.00	28,633,494.00
TOTAL				

CONCEPTO	MODIFICACIONES			
	RECURSOS FISCALES	RECURSOS FEDERALES	INGRESOS PROPIOS	OTROS INGRESOS
CAPITULO 1000	829,356.00	829,356.00	-	
CAPITULO 2000	214,069.21	214,069.21	-	
CAPITULO 3000	998,333.36	16,149.21	182,445.53	
CAPITULO 4000	-	-	-	
CAPITULO 5000	-	482,209.58	-	
CAPITULO 7000	-	-	478,997.87	934.92
SUBTOTAL	2,523,968.15	1,541,784.00	661,443.40	934.92
TOTAL				4,727,195.55

CONCEPTO	SUBTOTAL			TOTAL
	RECURSOS FISCALES	RECURSOS FEDERALES	INGRESOS PROPIOS	
CAPITULO 1000	12,765,765.00	12,765,765.00	898,938.00	26,430,468.00
CAPITULO 2000	291,108.21	291,108.21	384,089.00	966,305.42
CAPITULO 3000	1,349,723.36	367,539.21	2,635,402.53	4,352,665.10
CAPITULO 4000	-	-	-	-
CAPITULO 5000	482,209.58	482,209.58	167,834.00	1,132,253.16
CAPITULO 7000	-	-	478,997.87	478,997.87
SUBTOTAL	14,888,806.15	13,906,622.00	5,565,261.40	33,360,689.55
TOTAL	33,360,689.55			

En mi opinión la Información Presupuestal de la **Universidad Tecnológica de la Zona Metropolitana del Valle de México**, proporciona un nivel admisible de comunicación y enlace entre las áreas Contables, Financieras y Presupuestales, lo que me permite opinar que la Evaluación Presupuestal por el periodo comprendido del 01 de enero al 31 de diciembre de 2025 es razonable y satisface los objetivos del Organismo.

Atentamente:



C.P.C. Pipino Mercado Delgadillo
Auditor Externo


Cuenta Pública del Estado de Hidalgo 2025
Universidad Tecnológica de la Zona Metropolitana del Valle de México
Estado Analítico de Ingresos
Del 1 de enero al 31 de diciembre de 2025
(Cifras en Pesos)

Rubro de Ingresos / Fuente de Financiamiento	Ingreso					
	Estimado	Ampliaciones/ (Reducciones)	Modificado	Devengado	Recaudado	Diferencia
	(1)	(2)	(3=1+2)	(4)	(5)	(6=5-1)
Impuestos	0.00	0.00	0.00	0.00	0.00	0.00
Cuotas y Aportaciones de Seguridad Social	0.00	0.00	0.00	0.00	0.00	0.00
Contribuciones de Mejoras	0.00	0.00	0.00	0.00	0.00	0.00
Derechos	0.00	0.00	0.00	0.00	0.00	0.00
Productos	0.00	529.72	529.72	529.72	529.72	529.72
Aprovechamientos	0.00	0.00	0.00	0.00	0.00	0.00
Ingresos por Venta de Bienes, Prestación de Servicios y Otros Ingresos	3,903,818.00	660,913.68	4,564,731.68	4,564,731.68	4,564,731.68	660,913.68
Participaciones, Aportaciones, Convenios, Incentivos Derivados de la Colaboración Fiscal y Fondos Distintos de Aportaciones	0.00	0.00	0.00	0.00	0.00	0.00
Transferencias, Asignaciones, Subsidios y Subvenciones, y Pensiones y Jubilaciones	24,729,678.00	4,066,752.15	28,796,428.15	27,671,466.15	27,671,466.15	2,941,790.15
Ingresos Derivados de Financiamientos	0.00	0.00	0.00	0.00	0.00	0.00
Total	28,633,494.00	4,727,195.55	33,360,689.55	32,236,727.55	32,236,727.55	3,603,233.55
Ingresos excedentes						3,603,233.55

Rubro de Ingresos/ Fuente de Financiamiento	Ingreso					
	Estimado	Ampliaciones/ (Reducciones)	Modificado	Devengado	Recaudado	Diferencia
	(1)	(2)	(3=1+2)	(4)	(5)	(6=5-1)
Ingresos del Poder Ejecutivo Federal o Estatal y de los Municipios	0.00	0.00	0.00	0.00	0.00	0.00
Impuestos	0.00	0.00	0.00	0.00	0.00	0.00
Cuotas y Aportaciones de Seguridad Social	0.00	0.00	0.00	0.00	0.00	0.00
Contribuciones de Mejoras	0.00	0.00	0.00	0.00	0.00	0.00
Derechos	0.00	0.00	0.00	0.00	0.00	0.00
Productos	0.00	0.00	0.00	0.00	0.00	0.00
Aprovechamientos	0.00	0.00	0.00	0.00	0.00	0.00
Participaciones, Aportaciones, Convenios, Incentivos Derivados de la Colaboración Fiscal y Fondos Distintos de Aportaciones	0.00	0.00	0.00	0.00	0.00	0.00
Transferencias, Asignaciones, Subsidios y Subvenciones, y Pensiones y Jubilaciones	0.00	0.00	0.00	0.00	0.00	0.00
Ingresos de los Entes Públicos de los Poderes Legislativo y Judicial, de los Órganos Autónomos y del Sector Parastatal o Paramunicipal, así como de las Empresas Públicas del Estado	28,633,494.00	4,727,195.55	33,360,689.55	32,236,727.55	32,236,727.55	3,603,233.55
Cuotas y Aportaciones de Seguridad Social	0.00	0.00	0.00	0.00	0.00	0.00
Productos	0.00	529.72	529.72	529.72	529.72	529.72
Ingresos por Venta de Bienes, Prestación de Servicios y Otros Ingresos	3,903,818.00	660,913.68	4,564,731.68	4,564,731.68	4,564,731.68	660,913.68
Transferencias, Asignaciones, Subsidios y Subvenciones, y Pensiones y Jubilaciones	24,729,678.00	4,066,752.15	28,796,428.15	27,671,466.15	27,671,466.15	2,941,790.15
Ingresos Derivados de Financiamientos	0.00	0.00	0.00	0.00	0.00	0.00
Ingresos Derivados de Financiamientos	0.00	0.00	0.00	0.00	0.00	0.00
Total	28,633,494.00	4,727,195.55	33,360,689.55	32,236,727.55	32,236,727.55	3,603,233.55
Ingresos excedentes						3,603,233.55

Bajo protesta de decir verdad declaramos que los Estados Financieros y sus notas, son razonablemente correctos y son responsabilidad del emisor



Autorizo

 Mtra. Nadia Flores Méndez
 Rectora de la Universidad Tecnológica de la Zona Metropolitana del Valle de México

Elaboró

 L.C. Severo Marrón Aguilar Flores
 Encargado de la Dirección de Administración y Finanzas

Cuenta Pública del Estado de Hidalgo 2025
Universidad Tecnológica de la Zona Metropolitana del Valle de México
Estado Analítico del Ejercicio del Presupuesto de Egresos
Clasificación Funcional (Finalidad y Función)
Del 1 de enero al 31 de diciembre de 2025
(Cifras en Pesos)

Concepto	Egresos					
	Aprobado	Ampliaciones/ (Reducciones)	Modificado	Devengado	Pagado	Subejercicio
	1	2	3 = (1 + 2)	4	5	6 = (3 - 4)
Gobierno	0.00	0.00	0.00	0.00	0.00	0.00
Legislación	0.00	0.00	0.00	0.00	0.00	0.00
Justicia	0.00	0.00	0.00	0.00	0.00	0.00
Coordinación de la Política de Gobierno	0.00	0.00	0.00	0.00	0.00	0.00
Relaciones Exteriores	0.00	0.00	0.00	0.00	0.00	0.00
Asuntos Financieros y Hacendarios	0.00	0.00	0.00	0.00	0.00	0.00
Seguridad Nacional	0.00	0.00	0.00	0.00	0.00	0.00
Asuntos de Orden Público y de Seguridad Interior	0.00	0.00	0.00	0.00	0.00	0.00
Otros Servicios Generales	0.00	0.00	0.00	0.00	0.00	0.00
Desarrollo Social	28,633,494.00	4,727,195.55	33,360,689.55	31,589,176.86	29,393,104.61	1,771,512.69
Protección Ambiental	0.00	0.00	0.00	0.00	0.00	0.00
Vivienda y Servicios a la Comunidad	0.00	0.00	0.00	0.00	0.00	0.00
Salud	0.00	0.00	0.00	0.00	0.00	0.00
Recreación, Cultura y Otras Manifestaciones Sociales	0.00	0.00	0.00	0.00	0.00	0.00
Educación	28,633,494.00	4,727,195.55	33,360,689.55	31,589,176.86	29,393,104.61	1,771,512.69
Protección Social	0.00	0.00	0.00	0.00	0.00	0.00
Otros Asuntos Sociales	0.00	0.00	0.00	0.00	0.00	0.00
Desarrollo Económico	0.00	0.00	0.00	0.00	0.00	0.00
Asuntos Económicos, Comerciales y Laborales en General	0.00	0.00	0.00	0.00	0.00	0.00
Agropecuaria, Silvicultura, Pesca y Caza	0.00	0.00	0.00	0.00	0.00	0.00
Combustibles y Energía	0.00	0.00	0.00	0.00	0.00	0.00
Minería, Manufacturas y Construcción	0.00	0.00	0.00	0.00	0.00	0.00
Transporte	0.00	0.00	0.00	0.00	0.00	0.00
Comunicaciones	0.00	0.00	0.00	0.00	0.00	0.00
Turismo	0.00	0.00	0.00	0.00	0.00	0.00
Ciencia, Tecnología e Innovación	0.00	0.00	0.00	0.00	0.00	0.00
Otras Industrias y Otros Asuntos Económicos	0.00	0.00	0.00	0.00	0.00	0.00
Otras no Clasificadas en Funciones Anteriores	0.00	0.00	0.00	0.00	0.00	0.00
Transacciones de la Deuda Pública/ Costo Financiero de la Deuda	0.00	0.00	0.00	0.00	0.00	0.00
Transferencias, Participaciones y Aportaciones entre Diferentes Niveles y Ordenes de Gobierno	0.00	0.00	0.00	0.00	0.00	0.00
Saneamiento del Sistema Financiero	0.00	0.00	0.00	0.00	0.00	0.00
Adeudos de Ejercicios Fiscales Anteriores	0.00	0.00	0.00	0.00	0.00	0.00
Total del Gasto	28,633,494.00	4,727,195.55	33,360,689.55	31,589,176.86	29,393,104.61	1,771,512.69

Bajo protesta de decir verdad declaramos que los Estados Financieros y sus notas, son razonablemente correctos y son responsabilidad del emisor

Autorizó

Mtra. Nadia Flores Meléndez
Rectora de la Universidad Tecnológica de la Zona Metropolitana del Valle de México

Elaboró

L.C. Severo Martínez Aguirre Flores
Encargado de la Dirección de Administración y Finanzas

Cuenta Pública del Estado de Hidalgo 2025
Universidad Tecnológica de la Zona Metropolitana del Valle de México
Estado Analítico del Ejercicio del Presupuesto de Egresos
Clasificación Administrativa
Del 1 de enero al 31 de diciembre de 2025
(Cifras en Pesos)

Concepto	Egresos					
	Aprobado	Ampliaciones/ (Reducciones)	Modificado	Devengado	Pagado	Subejercido
	1	2	3 = (1 + 2)	4	5	6 = (3-4)
UNIVERSIDAD TECNOLOGICA DE LA ZONA METROPOLITANA DEL VALLE DE MEXICO	28,833,494.00	4,727,195.55	33,360,689.55	31,589,176.86	29,393,104.61	1,771,512.69
Total del Gasto	28,633,494.00	4,727,195.55	33,360,689.55	31,589,176.86	29,393,104.61	1,771,512.69

Bajo protesta de decir verdad declaramos que los Estados Financieros y sus notas, son razonablemente correctos y son responsabilidad del emisor.

Autorizó



Mira, Nadia Flores Meléndez
Rectora de la Universidad Tecnológica de la Zona Metropolitana del Valle de México

Elaboró



L.C. Severo Marcos Aguilar Flores
Encargado de la Dirección de Administración y Finanzas

000050

Cuenta Pública del Estado de Hidalgo 2025
 Universidad Tecnológica de la Zona Metropolitana del Valle de México
 Estado Analítico del Ejercicio del Presupuesto de Egresos
 Clasificación por Objeto del Gasto (Capítulo y Concepto)
 Del 1 de enero al 31 de diciembre de 2025
 (Cifras en Pesos)

Concepto	Egresos					
	Aprobado	Ampliaciones/ (Reducciones)	Modificado	Devengado	Pagado	Subejercicio
	1	2	3 = (1 + 2)	4	5	6 = (3 - 4)
Servicios Personales	24,771,756.00	1,658,712.00	26,430,468.00	25,169,679.44	24,619,761.30	1,260,788.56
Remuneraciones al Personal de Carácter Permanente	16,396,620.00	883,241.63	17,279,861.63	16,480,513.99	16,480,513.99	799,347.64
Remuneraciones al Personal de Carácter Transitorio	0.00	0.00	0.00	0.00	0.00	0.00
Remuneraciones Adicionales y Especiales	3,517,162.00	154,062.30	3,671,224.30	3,558,912.04	3,558,912.04	112,312.26
Seguridad Social	3,756,002.00	406,981.47	4,162,983.47	3,902,394.19	3,352,476.05	260,589.28
Otras Prestaciones Sociales y Económicas	1,101,972.00	214,426.60	1,316,398.60	1,227,859.22	1,227,859.22	88,539.38
Previsiones	0.00	0.00	0.00	0.00	0.00	0.00
Pago de Estímulos a Servidores Públicos	0.00	0.00	0.00	0.00	0.00	0.00
Materiales y Suministros	538,187.00	428,138.42	966,305.42	936,661.55	542,121.51	29,643.87
Materiales de Administración, Emisión de Documentos y Artículos Oficiales	351,366.00	222,582.39	573,948.39	556,536.55	224,728.67	17,411.84
Alimentos y Utensilios	0.00	69,977.73	69,977.73	68,590.58	68,590.58	1,387.15
Materias Primas y Materiales de Producción y Comercialización	0.00	0.00	0.00	0.00	0.00	0.00
Materiales y Artículos de Construcción y de Reparación	15,000.00	24,347.88	39,347.88	37,724.08	34,458.08	1,623.80
Productos Químicos, Farmacéuticos y de Laboratorio	9,801.00	-4,307.60	5,493.40	4,380.00	4,380.00	1,113.40
Combustibles, Lubricantes y Aditivos	132,000.00	-57,971.00	74,029.00	73,464.00	73,464.00	565.00
Vestuario, Blancos, Prendas de Protección y Artículos Deportivos	0.00	184,079.34	184,079.34	177,491.94	123,270.78	6,587.40
Materiales y Suministros Para Seguridad	0.00	0.00	0.00	0.00	0.00	0.00
Herramientas, Refacciones y Accesorios Menores	30,000.00	-10,570.32	19,429.68	18,474.40	13,229.40	955.28
Servicios Generales	3,155,737.00	1,196,928.10	4,352,665.10	4,352,420.71	3,486,159.16	244.39
Servicios Básicos	708,560.00	113,661.04	822,221.04	822,008.91	773,520.64	212.13
Servicios de Arrendamiento	94,300.00	2,067.00	96,367.00	96,367.00	96,367.00	0.00
Servicios Profesionales, Científicos, Técnicos y Otros Servicios	709,600.00	632,218.92	1,341,818.92	1,341,804.31	1,183,716.50	14.61
Servicios Financieros, Bancarios y Comerciales	437,000.00	-102,434.47	334,565.53	334,565.53	334,565.53	0.00
Servicios de Instalación, Reparación, Mantenimiento y Conservación	362,358.00	150,491.56	512,849.56	512,831.92	322,136.15	17.64
Servicios de Comunicación Social y Publicidad	54,500.00	167,808.83	222,308.83	222,308.63	39,448.13	0.00
Servicios de Traslado y Viáticos	78,000.00	-62,218.90	15,781.10	15,781.10	15,781.10	0.00
Servicios Oficiales	0.00	166,077.19	166,077.19	166,077.19	166,077.19	0.00
Otros Servicios Generales	711,419.00	129,256.93	840,675.93	840,675.92	554,546.92	0.01
Transferencias, Asignaciones, Subsidios y Otras Ayudas	0.00	0.00	0.00	0.00	0.00	0.00
Transferencias Internas y Asignaciones al Sector Público	0.00	0.00	0.00	0.00	0.00	0.00
Transferencias al Resto del Sector Público	0.00	0.00	0.00	0.00	0.00	0.00
Subsidios y Subvenciones	0.00	0.00	0.00	0.00	0.00	0.00
Ayudas Sociales	0.00	0.00	0.00	0.00	0.00	0.00
Pensiones y Jubilaciones	0.00	0.00	0.00	0.00	0.00	0.00
Transferencias a Fideicomisos, Mandatos y Otros Análogos	0.00	0.00	0.00	0.00	0.00	0.00
Transferencias a la Seguridad Social	0.00	0.00	0.00	0.00	0.00	0.00
Donativos	0.00	0.00	0.00	0.00	0.00	0.00
Transferencias al Exterior	0.00	0.00	0.00	0.00	0.00	0.00
Bienes Muebles, Inmuebles e Intangibles	167,834.00	964,419.16	1,132,253.16	1,130,415.16	745,062.64	1,838.00
Mobiliario y Equipo de Administración	167,834.00	324,529.74	492,363.74	490,525.74	282,262.64	1,838.00
Mobiliario y Equipo Educativo y Recreativo	0.00	127,889.19	127,889.19	127,889.19	0.00	0.00
Equipo e Instrumental Médico y de Laboratorio	0.00	0.00	0.00	0.00	0.00	0.00
Vehículos y Equipo de Transporte	0.00	462,800.00	462,800.00	462,800.00	462,800.00	0.00
Equipo de Defensa y Seguridad	0.00	0.00	0.00	0.00	0.00	0.00
Maquinaria, Otros Equipos y Herramientas	0.00	49,200.23	49,200.23	49,200.23	0.00	0.00
Activos Biológicos	0.00	0.00	0.00	0.00	0.00	0.00
Bienes Inmuebles	0.00	0.00	0.00	0.00	0.00	0.00

000000

Concepto	Egresos					
	Aprobado	Ampliaciones/ (Reducciones)	Modificado	Devengado	Pagado	Subejercicio
	1	2	3=(1+2)	4	5	6=(3-4)
Activos Intangibles	0.00	0.00	0.00	0.00	0.00	0.00
Inversión Pública	0.00	0.00	0.00	0.00	0.00	0.00
Obra Pública en Bienes de Dominio Público	0.00	0.00	0.00	0.00	0.00	0.00
Obra Pública en Bienes Propios	0.00	0.00	0.00	0.00	0.00	0.00
Proyectos Productivos y Acciones de Fomento	0.00	0.00	0.00	0.00	0.00	0.00
Inversiones Financieras y Otras Provisiones	0.00	478,997.87	478,997.87	0.00	0.00	478,997.87
Inversiones Para el Fomento de Actividades Productivas.	0.00	0.00	0.00	0.00	0.00	0.00
Acciones y Participaciones de Capital	0.00	0.00	0.00	0.00	0.00	0.00
Compra de Títulos y Valores	0.00	0.00	0.00	0.00	0.00	0.00
Concesión de Préstamos	0.00	0.00	0.00	0.00	0.00	0.00
Inversiones en Fideicomisos, Mandatos y Otros Análogos	0.00	0.00	0.00	0.00	0.00	0.00
Otras Inversiones Financieras	0.00	0.00	0.00	0.00	0.00	0.00
Provisiones para Contingencias y Otras Erogaciones Especiales	0.00	478,997.87	478,997.87	0.00	0.00	478,997.87
Participaciones y Aportaciones	0.00	0.00	0.00	0.00	0.00	0.00
Participaciones	0.00	0.00	0.00	0.00	0.00	0.00
Aportaciones	0.00	0.00	0.00	0.00	0.00	0.00
Convenios	0.00	0.00	0.00	0.00	0.00	0.00
Deuda Pública	0.00	0.00	0.00	0.00	0.00	0.00
Amortización de la Deuda Pública	0.00	0.00	0.00	0.00	0.00	0.00
Intereses de la Deuda Pública	0.00	0.00	0.00	0.00	0.00	0.00
Comisiones de la Deuda Pública	0.00	0.00	0.00	0.00	0.00	0.00
Gastos de la Deuda Pública	0.00	0.00	0.00	0.00	0.00	0.00
Costo por Coberturas	0.00	0.00	0.00	0.00	0.00	0.00
Apoyos Financieros	0.00	0.00	0.00	0.00	0.00	0.00
Adeudos de Ejercicios Fiscales Anteriores (Adefes)	0.00	0.00	0.00	0.00	0.00	0.00
Total del Gasto	28,633,494.00	4,727,195.55	33,360,689.55	31,589,176.88	29,393,104.61	1,771,512.69

Bajo protesta de decir verdad declaramos que los Estados Financieros y sus notas, son razonablemente correctos y son responsabilidad del emisor

Autorizó



Mtra. Nadia Flores Meléndez
Rectora de la Universidad Tecnológica de la Zona Metropolitana del Valle de México

Elaboró



L.C. Severo Matías Aguilar Flores
Encargado de la Dirección de Administración y Finanzas

000052

Cuenta Pública del Estado de Hidalgo 2025
Universidad Tecnológica de la Zona Metropolitana del Valle de México
Estado Analítico del Ejercicio del Presupuesto de Egresos
Clasificación Económica (por Tipo de Gasto)
Del 1 de enero al 31 de diciembre de 2025
(Cifras en Pesos)

Concepto	Egresos					
	Aprobado 1	Ampliaciones/ (Reducciones) 2	Modificado 3 = (1 + 2)	Devengado 4	Pagado 5	Subejercicio 6 = (3 - 4)
Gasto Corriente	28,465,660.00	3,283,778.52	31,749,438.52	30,458,761.70	28,648,041.97	1,290,676.82
Gasto de Capital	167,834.00	1,443,417.03	1,611,251.03	1,130,415.16	745,062.64	480,835.87
Amortización de la Deuda y Disminución de Pasivos	0.00	0.00	0.00	0.00	0.00	0.00
Pensiones y Jubilaciones	0.00	0.00	0.00	0.00	0.00	0.00
Participaciones	0.00	0.00	0.00	0.00	0.00	0.00
Total del Gasto	28,633,494.00	4,727,195.55	33,360,689.55	31,589,176.86	29,393,104.61	1,771,512.69

Bajo protesta de decir verdad declaramos que los Estados Financieros y sus notas, son razonablemente correctos y son responsabilidad del emisor

Autorizó

 Mtra. Nadia Flores Meléndez
 Rectora de la Universidad Tecnológica de la Zona Metropolitana del Valle de México

Elaboró

 L.C. Severo Marcos Aguilar Flores
 Encargado de la Dirección de Administración y Finanzas

Cuenta Pública del Estado de Hidalgo 2025
Clasificación Económica de los Ingresos, de los Gastos y del Financiamiento
Del 1 de enero al 31 de diciembre de 2025
(Pesos)

Ente Público: Universidad Tecnológica de la Zona Metropolitana de Tlaxcala

Código	Concepto	TOTAL
1	INGRESOS	
1.1	INGRESOS CORRIENTES	32,236,727.55
1.1.1	Impuestos	0.00
1.1.2	Contribuciones a la Seguridad Social	0.00
1.1.3	Contribuciones de Mejoras	0.00
1.1.4	Derechos, Productos y Aprovechamientos Corrientes	0.00
1.1.5	Rentas de la Propiedad	529.72
1.1.6	Venta de Bienes y Servicios de Entidades del Gobierno Federal/ Ingresos de Explotación de Entidades Empresariales	4,564,731.68
1.1.7	Subsidios y Subvenciones Recibidos por las Entidades Empresariales Públicas	0.00
1.1.8	Transferencias, Asignaciones y Donativos Corrientes Recibidos	27,671,466.15
1.1.9	Participaciones	0.00
1.2	INGRESOS DE CAPITAL	0.00
1.2.1	Venta (Disposición) de Activos	0.00
1.2.1.1	Venta de Activos Fijos	0.00
1.2.1.2	Venta de Objetos de Valor	0.00
1.2.1.3	Venta de Activos No Producidos	0.00
1.2.2	Disminución de Existencias	0.00
1.2.3	Incremento de la depreciación, amortización, estimaciones y provisiones acumuladas	0.00
1.2.4	Transferencias, asignaciones y donativos de capital recibidos	0.00
1.2.5	Recuperación de Inversiones financieras realizadas con fines de política	0.00
	TOTAL DE INGRESOS	32,236,727.55
2	GASTOS	
2.1	GASTOS CORRIENTES	30,458,761.70
2.1.1	Gastos de consumo de los entes del Gobierno General/ Gastos de Explotación de las entidades empresariales	30,458,761.70
2.1.1.1	Remuneraciones	25,169,679.44
2.1.1.2	Compra de bienes y servicios	5,289,082.26
2.1.1.3	Variación de Existencias (Disminución(+)/ Incremento(-))	0.00
2.1.1.4	Depreciación y amortización (Consumo de Capital Fijo)	0.00
2.1.1.5	Estimaciones por Deterioro de Inventarios	0.00
2.1.1.6	Impuestos sobre los productos, la producción y las importaciones de las entidades empresariales	0.00
2.1.2	Prestaciones de la Seguridad Social	0.00
2.1.3	Gastos de la propiedad	0.00
2.1.3.1	Intereses	0.00
2.1.3.2	Gastos de la Propiedad Distintos de Intereses	0.00
2.1.4	Subsidios y Subvenciones a Empresas	0.00
2.1.5	Transferencias, asignaciones y donativos corrientes otorgados	0.00
2.1.6	Impuestos sobre los Ingresos, la riqueza y otros a las entidades empresariales públicas	0.00


Cuenta Pública del Estado de Hidalgo 2025
 Universidad Tecnológica de la Zona Metropolitana del Valle de México
 Indicadores de Postura Fiscal
 Del 1 de enero al 31 de diciembre de 2025
 (Cifras en Pesos)

Concepto	Estimado/Aprobado	Devengado	Recaudado/Pagado
I. Ingresos Presupuestarios	28,633,494.00	32,236,727.55	32,236,727.55
1. Ingresos del Gobierno de la Entidad Federativa	0.00	0.00	0.00
2. Ingresos del Sector Paraestatal	28,633,494.00	32,236,727.55	32,236,727.55
II. Egresos Presupuestarios	28,633,494.00	31,589,176.86	29,393,104.61
3. Egresos del Gobierno de la Entidad Federativa	0.00	0.00	0.00
4. Egresos del Sector Paraestatal	28,633,494.00	31,589,176.86	29,393,104.61
III. Balance Presupuestario (Superávit o Déficit) (III = I - II)	0.00	647,550.69	2,843,622.94

Concepto	Estimado/Aprobado	Devengado	Recaudado/Pagado
III. Balance presupuestario (Superávit o Déficit)	0.00	647,550.69	2,843,622.94
IV. Intereses, Comisiones y Gastos de la Deuda	0.00	0.00	0.00
V. Balance Primario (Superávit o Déficit) (V= III + IV)	0.00	647,550.69	2,843,622.94

Concepto	Estimado/Aprobado	Devengado	Recaudado/Pagado
A. Financiamiento	0.00	0.00	0.00
B. Amortización de la deuda	0.00	0.00	0.00
C. Financiamiento Neto	0.00	0.00	0.00

Bajo protesta de decir verdad declaramos que los Estados Financieros y sus notas, son razonablemente correctos y son responsabilidad del emisor.

Autorizó

 Mtra. Nadia Flores Méndez
 Rectora de la Universidad Tecnológica de la Zona Metropolitana del Valle de México

Elaboró

 L.C. Severo Marcos Aguilar Flores
 Encargado de la Dirección de Administración y Finanzas

000000

Pachuca de Soto Hidalgo; a 30 de marzo de 2026.

Mtra. Nadia Flores Meléndez

Rectora de la Universidad Tecnológica de la
Zona Metropolitana del Valle de México

Presente:

He examinado la Información Programática de la **Universidad Tecnológica de la Zona Metropolitana del Valle de México**, por el periodo comprendido del 01 de enero al 31 de diciembre de 2025, esto con relación a los Gastos por Categoría Programática, Programas y Proyectos de Inversión e Indicadores de Resultados relativos al ejercicio mencionado.

El establecimiento de mecanismos y políticas programáticas es responsabilidad de la Administración del Organismo y es aprobado por el H. Consejo Directivo, según consta en las sesiones realizadas en el año 2025, mi responsabilidad consiste en expresar una opinión sobre el mismo con base en los procedimientos de Auditoría.

Los exámenes fueron realizados de acuerdo con las Normas Profesionales de Auditoría del Sistema Nacional de Fiscalización, para obtener la seguridad razonable de que los Informes emitidos por el Organismo no contienen errores importantes, y que están preparados de acuerdo con los Postulados Básicos de Contabilidad Gubernamental, la Ley General de Contabilidad Gubernamental y Manual de Contabilidad Gubernamental.


Los programas, proyectos y operaciones efectuados por el Instituto son revisados y evaluados periódicamente. La información programática del ejercicio 2025 se encuentra en proceso de aprobación por el H. Consejo Directivo, las metas y objetivos establecidos se integran de la siguiente manera:

NO.	COMPONENTE	AUTORIZADO	AMPLIACIONES/ REDUCCIONES	MODIFICADO	DEVENGADO	SUBEJERCICIO
1	Estudiantes de Educación Superior en la Instituciones Públicas Formados	24,800.00	0.00	24,800.00	24,800.00	0.00

NO.	COMPONENTE	AUTORIZADO	AMPLIACIONES/ REDUCCIONES	MODIFICADO	DEVENGADO	SUBEJERCICIO
2	Servicio de Extensión y Vinculación de Educación Superior Otorgados	67,800.00	0.00	67,800.00	67,800.00	0.00
3	Investigación Científica, Tecnológica y Educativa Realizada	124,800.00	0.00	124,800.00	124,800.00	0.00
4	Instrumentos de Planeación y Evaluación Estratégica Implementados	24,800.00	0.00	24,800.00	24,800.00	0.00
5	Programas de Gestión Administrativa de las Instituciones de Educación Superior	28,223,460.00	3,745,011.40	31,968,471.40	30,198,796.71	1,769,674.69
6	Estudiantes beneficiados con proyectos de inversión en la UTVAM	167,834.00	0.00	167,834.00	165,996.00	1,838.00
8	Acciones Complementarias a la Operación de la UTVAM	0.00	982,184.15	982,184.15	982,184.15	0.00
TOTAL		28,633,494.00	4,727,195.55	33,360,689.55	31,589,176.86	1,771,512.69

En mi opinión la información programática de la **Universidad Tecnológica de la Zona Metropolitana del Valle de México** por el periodo comprendido del 1° de enero al 31 de diciembre de 2025, presenta los aspectos del gasto en forma razonable y ejecutivo en un 93% el total de sus objetivos.

Atentamente:



C.P.C. Pipino Mercado Delgadillo
Auditor Externo

José María Bandera N° 110
Col. Doctores C.P. 42090
PACHUCA, HGO.
Tel. y Fax 55 4800-5100

e.mail: pipinomd@gmail.com

Francisco A. Pinzón N° 113
Col. Colón Echegaray, C.P. 53300
NAUCALPAN, MEX.
Tel. 55 5363-3755

Cuenta Pública del Estado de Hidalgo 2025
Universidad Tecnológica de la Zona Metropolitana del Valle de México
Programas y Proyectos de Inversión
Del 1 de enero al 31 de diciembre de 2025

(Cifras en Pesos)

Programa	Subprograma	Proyecto o Acción	Fuente de Financiamiento (Importe)						Total
			Federal	Estatal	Municipal	Beneficiarios	Otros	Rendimientos	
Transferencias de recursos estatales del Pp U006 Subsidios Federales para OPD	Transferencias de recursos estatales del Pp U006 Subsidios Federales para OPD	Equipamiento	25,212.75	25,212.75	0.00	68.00	0.00	0.00	50,493.50
Transferencias de recursos estatales del Pp U006 Subsidios Federales para OPD	Transferencias de recursos estatales del Pp U006 Subsidios Federales para OPD	Equipamiento	137,052.12	137,052.12	0.00	12.00	0.00	0.00	274,116.24
Transferencias de recursos estatales del Pp U006 Subsidios Federales para OPD	Transferencias de recursos estatales del Pp U006 Subsidios Federales para OPD	Equipamiento	63,944.59	63,944.60	0.00	859.00	0.00	0.00	128,748.19
Transferencias de recursos estatales del Pp U006 Subsidios Federales para OPD	Transferencias de recursos estatales del Pp U006 Subsidios Federales para OPD	Equipamiento	231,400.00	231,400.00	0.00	68.00	0.00	0.00	462,868.00
Transferencias de recursos estatales del Pp U006 Subsidios Federales para OPD	Transferencias de recursos estatales del Pp U006 Subsidios Federales para OPD	Equipamiento	24,600.12	24,600.11	0.00	859.00	0.00	0.00	50,059.23
Adquisición de Mobiliario para equipamiento de Aulas de la UTVAM (I. PROPIOS)	Adquisición de Mobiliario para equipamiento de Aulas de la UTVAM (I. PROPIOS)	Equipamiento	0.00	0.00	0.00	117.00	133,749.00	0.00	133,866.00
Adquisición de Mobiliario para equipamiento de Aulas de la UTVAM (I. PROPIOS)	Adquisición de Mobiliario para equipamiento de Aulas de la UTVAM (I. PROPIOS)	Equipamiento	0.00	0.00	0.00	3.00	32,247.00	0.00	32,250.00
Totales			482,209.58	482,208.58	0.00	1,986.00	185,996.00	0.00	1,132,401.16


Bajo protesta de decir verdad declaramos que los Estados Financieros y sus notas son razonablemente correctos y responsabilidad del emisor

Autorizó



Mra. Nadia Flores Meléndez
Rectora de la Universidad Tecnológica de la Zona Metropolitana del Valle de México

Elaboró



L.C. Severo Marcos Aguilar Flores
Encargado de la Dirección de Administración y Finanzas

000057

Cuenta Pública del Estado de Hidalgo 2025

Indicadores de Resultados

Del 1 de enero al 31 de diciembre del 2025

Universidad Tecnológica de la Zona Metropolitana del Valle de México



Programa Sectorial	Programa Presupuestario	Unidad Responsable	Unidad Presupuestal	Nivel	Resumen Narrativo	Nombre del Indicador	Tipo de Indicador	Sentido del Indicador	Unidad de Medida de la Meta	Meta Programada	Meta Alcanzada	Porcentaje Alcanzado de la Meta	Semáforo	Observaciones	Tipo de Gasto del Indicador	Monto Autorizado / Modificado	Monto Divergente
Educación	Educación superior	Secretaría de Educación Pública	Subsecretaría de Educación Media Superior y Superior	FIN	5. CONTRIBUIRA A LA CONCLUSIÓN DE LA EDUCACIÓN SUPERIOR DE LOS JÓVENES INSCRITOS EN LAS INSTITUCIONES PÚBLICAS DE EDUCACIÓN SUPERIOR, MEDIANTE EL OTORGAMIENTO DE SERVICIOS EDUCATIVOS CON PERTINENCIA Y CALIDAD.	5. PORCENTAJE DE EFICIENCIA TERRANAL EN EDUCACIÓN SUPERIOR	Estratégico	ASCENDENTE	ESTUDIANTE	1521000	1093400	192.27%	VERDE	Los datos son los reportados en el levantamiento de estadística 2025-2026, se consideran todas las modalidades en el nivel de superior de nivel de licenciatura al 20 de julio de 2025, ingreso correspondiente al ciclo escolar 2018-1020 y deberá tener 1255 personas en el ciclo escolar 2020-2021.	Operación	\$0.00	\$0.00
Educación	Educación superior	Secretaría de Educación Pública	Subsecretaría de Educación Media Superior y Superior	PROPOSITO	5. AUMENTAR EL NIVEL DE CALIDAD DE LA EDUCACIÓN MEDIA SUPERIOR CUENTAN CON OPORTUNIDADES PARA RECIBIR EDUCACIÓN SUPERIOR CON CALIDAD Y PERTINENCIA EN LAS INSTITUCIONES PÚBLICAS DE EDUCACIÓN SUPERIOR.	5. PORCENTAJE DE ABSORCIÓN EN EDUCACIÓN SUPERIOR	Estratégico	ASCENDENTE	ESTUDIANTE	2939000	3218600	109.51%	VERDE	Los datos son los reportados en el levantamiento de estadística 2025-2026, del 1 al 31 de agosto de 2025, se consideran todas las modalidades de educación superior y se consideran todas las modalidades de ingreso correspondiente al ciclo escolar 2018-1020 y deberá tener 1255 personas en el ciclo escolar 2020-2021.	Operación	\$0.00	\$0.00
Educación	Educación superior	Organismo Descentralizado	Universidad Tecnológica de la Zona Metropolitana del Valle de México	COMPONENTE	1. ESTUDIANTES DEL NIVEL SUPERIOR DE EDUCACIÓN EN INSTITUCIONES PÚBLICAS FORMADOS	PORCENTAJE DE RETENCIÓN ESCOLAR	Gestión	ASCENDENTE	ESTUDIANTE	57800	77300	133.74%	AMARILLO	Durante el cuatrimestre agosto-diciembre de 2025, la Universidad registró una matrícula total con un incremento de 19,500 estudiantes, lo que representa un incremento significativo en la demanda de ingreso y refleja la confianza de la población en la oferta académica y en los servicios educativos que brinda la institución.	Operación	\$24800.00	\$24800.00
Educación	Educación superior	Organismo Descentralizado	Universidad Tecnológica de la Zona Metropolitana del Valle de México	ACTIVIDAD	1.1 SERVICIO SOCIAL DE SERVICIO SOCIAL, RESIDENCIA, ESTADÍA E INTERNADO DE PRE GRADO DE ESTUDIANTE	PORCENTAJE DE ESTUDIANTES QUE CONCLUYEN SU SERVICIO SOCIAL, RESIDENCIA, ESTADÍA E INTERNADO DE PRE GRADO CONFORME AL TIEMPO REGULAMENTADO	Gestión	ASCENDENTE	ESTUDIANTE	29600	27100	91.55%	VERDE		Operación	\$0.00	\$0.00
Educación	Educación superior	Organismo Descentralizado	Universidad Tecnológica de la Zona Metropolitana del Valle de México	ACTIVIDAD	1.3 EVALUACIÓN CADAVEAL ESTUDIANTE DE EDUCACIÓN SUPERIOR	PROMEDIO DE APROVECHAMIENTO CADA VEZ EN INSTITUCIONAL	Gestión	ASCENDENTE	CALIFICACIÓN	2400	2400	100.00%	VERDE		Operación	\$0.00	\$0.00
Educación	Educación superior	Organismo Descentralizado	Universidad Tecnológica de la Zona Metropolitana del Valle de México	ACTIVIDAD	1.4 IMPARTICIÓN DE ACTIVIDADES EXTRACURRICULARES EN EDUCACIÓN SUPERIOR	PORCENTAJE DE ESTUDIANTES BENEFICIADOS CON LA IMPARTICIÓN DE ACTIVIDADES EXTRACURRICULARES	Gestión	ASCENDENTE	ESTUDIANTE	50000	71800	143.60%	AMARILLO		Operación	\$0.00	\$0.00
Educación	Educación superior	Organismo Descentralizado	Universidad Tecnológica de la Zona Metropolitana del Valle de México	ACTIVIDAD	1.5 ATENCIÓN COMPENSATORIA A ESTUDIANTES DE EDUCACIÓN SUPERIOR	PORCENTAJE DE ESTUDIANTES CON ATENCIÓN COMPENSATORIA	Gestión	ASCENDENTE	ESTUDIANTE	50000	45700	91.40%	VERDE		Operación	\$0.00	\$0.00


000053

Programa Sectorial	Programa Presupuestario	Unidad Responsable	Unidad Presupuestal	Nivel	Resumen Narrativo	Nombre del Indicador	Tipo de Indicador	Semiforo del Indicador	Unidad de Medida de la Meta	Meta Programada	Meta Alcanzada	Porcentaje Alcanzado de la Meta	Semiforo	Observaciones	Tipo de Gasto del Indicador	Monte Autorizado / Modificado	Monte Devengado
Educación	Educación superior	Organismos Descentralizados	Universidad Tecnológica de la Zona Metropolitana del Valle de México	ACTIVIDAD	1.5 ORDENAMIENTO DE BECAS INSTITUCIONALES A ESTUDIANTES DE EDUCACIÓN SUPERIOR	PORCENTAJE DE ESTUDIANTES CON BECAS INSTITUCIONALES OTORGADAS	Gestión	ASCENDENTE	ESTUDIANTE	55000	55699	92.36%	VERDE		Operación	\$000	\$000
Educación	Educación superior	Organismos Descentralizados	Universidad Tecnológica de la Zona Metropolitana del Valle de México	ACTIVIDAD	17. DISTRIBUCIÓN DE MATERIAL DIDÁCTICO A DOCENTES DE EDUCACIÓN SUPERIOR	PORCENTAJE DE MATERIAL DIDÁCTICO DISTRIBUIDO A DOCENTES	Gestión	ASCENDENTE	MATERIAL DIDÁCTICO	10000	10609	95.15%	VERDE		Operación	\$000	\$000
Educación	Educación superior	Organismos Descentralizados	Universidad Tecnológica de la Zona Metropolitana del Valle de México	ACTIVIDAD	18. CAPACITACIÓN DE PERSONAL DOCENTE EN INSTITUCIONES DE EDUCACIÓN SUPERIOR	PORCENTAJE DE PERSONAL DOCENTE CAPACITADO	Gestión	ASCENDENTE	DOCENTE	10000	10900	98.15%	VERDE		Operación	\$000	\$000
Educación	Educación superior	Organismos Descentralizados	Universidad Tecnológica de la Zona Metropolitana del Valle de México	COMPONENTE	2. SERVICIOS DE EXTENSIÓN Y VINCULACIÓN DE EDUCACIONES SUPERIORES OTORGADOS	PORCENTAJE DE BENEFICIARIOS SATISFECHOS CON SERVICIOS DE EXTENSIÓN Y VINCULACIÓN OTORGADOS	Gestión	ASCENDENTE	BENEFICIARIO	80400	84100	104.60%	VERDE		Operación	\$17,800.00	\$67,800.00
Educación	Educación superior	Organismos Descentralizados	Universidad Tecnológica de la Zona Metropolitana del Valle de México	ACTIVIDAD	2.10 OTORGAMIENTO DE SERVICIOS DE EDUCACIÓN CONTINUA Y TECNOLÓGICOS DE EDUCACIÓN SUPERIOR	PORCENTAJE DE BENEFICIARIOS CON SERVICIOS DE EDUCACIÓN CONTINUA Y TECNOLÓGICOS	Gestión	ASCENDENTE	PERSONA	16960	18080	100.00%	VERDE		Operación	\$000	\$000
Educación	Educación superior	Organismos Descentralizados	Universidad Tecnológica de la Zona Metropolitana del Valle de México	ACTIVIDAD	2.2 DIVISIÓN INSTITUCIONAL DE EDUCACIÓN SUPERIOR	PORCENTAJE DE ACTIVIDADES DE DIFUSIÓN REALIZADAS	Gestión	ASCENDENTE	ACTIVIDAD	1100	1500	100.00%	VERDE		Operación	\$000	\$000
Educación	Educación superior	Organismos Descentralizados	Universidad Tecnológica de la Zona Metropolitana del Valle de México	ACTIVIDAD	2.3 OTORGAMIENTO DE ORIENTACIÓN PROFESIONÁFICA PARA LA EDUCACIÓN SUPERIOR	PORCENTAJE DE ESTUDIANTES CON ORIENTACIÓN PROFESIONÁFICA OTORGADA	Gestión	ASCENDENTE	ESTUDIANTE	70000	70300	100.4%	VERDE		Operación	\$000	\$000
Educación	Educación superior	Organismos Descentralizados	Universidad Tecnológica de la Zona Metropolitana del Valle de México	ACTIVIDAD	2.4 FIRMADO DE CONVENIOS DE COLABORACIÓN EN EDUCACIÓN SUPERIOR	PORCENTAJE DE ESTUDIANTES DE EDUCACIÓN SUPERIOR BENEFICIADOS CON LOS CONVENIOS DE COLABORACIÓN FIRMADOS	Gestión	ASCENDENTE	ESTUDIANTE	24000	27400	114.17%	VERDE		Operación	\$000	\$000
Educación	Educación superior	Organismos Descentralizados	Universidad Tecnológica de la Zona Metropolitana del Valle de México	COMPONENTE	3. INVESTIGACIÓN CIENTÍFICA, TECNOLÓGICA Y EDUCATIVA DESARROLLADA	PORCENTAJE DE PROYECTOS DE INVESTIGACIÓN CIENTÍFICA, TECNOLÓGICA Y EDUCATIVA DESARROLLADOS	Gestión	ASCENDENTE	PROYECTO	500	000	0.00%	ROJO		Operación	\$124,800.00	\$000.00
Educación	Educación superior	Organismos Descentralizados	Universidad Tecnológica de la Zona Metropolitana del Valle de México	ACTIVIDAD	3.1 SELECCIÓN DE PROYECTOS DE INVESTIGACIÓN CIENTÍFICA Y TECNOLÓGICA DE EDUCACIÓN SUPERIOR	PORCENTAJE DE ESTUDIANTES DE EDUCACIÓN SUPERIOR QUE PARTICIPAN EN ACTIVIDADES DE INVESTIGACIÓN CIENTÍFICA Y TECNOLÓGICA	Gestión	ASCENDENTE	ESTUDIANTE	500	500	100.00%	ROJO		Operación	\$000	\$000
Educación	Educación superior	Organismos Descentralizados	Universidad Tecnológica de la Zona Metropolitana del Valle de México	ACTIVIDAD	3.3 DIVULGACIÓN DE INVESTIGACIÓN CIENTÍFICA Y TECNOLÓGICA EN EDUCACIÓN SUPERIOR	PORCENTAJE DE LAS ACTIVIDADES DE DIVULGACIÓN CIENTÍFICA EN EDUCACIÓN SUPERIOR REALIZADAS	Gestión	ASCENDENTE	ACTIVIDAD	500	500	100.00%	ROJO		Operación	\$000	\$000
Educación	Educación superior	Organismos Descentralizados	Universidad Tecnológica de la Zona Metropolitana del Valle de México	COMPONENTE	4. INSTRUMENTOS DE PLANEACIÓN ESTRATÉGICA EVALUADOS	PORCENTAJE DE CUMPLIMIENTO DE LOS INSTRUMENTOS DE PLANEACIÓN ESTRATÉGICA	Gestión	ASCENDENTE	VALOR PORCENTUAL	10000	10000	100.00%	VERDE		Operación	\$24,800.00	\$24,800.00
Educación	Educación superior	Organismos Descentralizados	Universidad Tecnológica de la Zona Metropolitana del Valle de México	ACTIVIDAD	4.1 APLICACIÓN DE EVALUACIONES INSTITUCIONALES A LOS PROGRAMAS EDUCATIVOS	PORCENTAJE DE ESTUDIANTES INSCRITOS EN PROGRAMAS EDUCATIVOS RECONOCIDOS POR SU CALIDAD	Gestión	ASCENDENTE	ESTUDIANTE	4800	4800	95.81%	VERDE		Operación	\$000	\$000
Educación	Educación superior	Organismos Descentralizados	Universidad Tecnológica de la Zona Metropolitana del Valle de México	ACTIVIDAD	4.2 EVALUACIÓN A DOCENTES DE EDUCACIÓN SUPERIOR	PORCENTAJE DE PERSONAL DOCENTE QUE OBTIENE RESULTADOS APROBATORIOS EN LAS EVALUACIONES	Gestión	ASCENDENTE	DOCENTE	3200	3300	90.63%	VERDE		Operación	\$000	\$000
Educación	Educación superior	Organismos Descentralizados	Universidad Tecnológica de la Zona Metropolitana del Valle de México	ACTIVIDAD	4.3 ACTUALIZACIÓN DE MÓDULOS DE SISTEMAS DE INFORMACIÓN EN LA INSTITUCIÓN EDUCATIVA	PORCENTAJE DE MÓDULOS DE SISTEMAS DE INFORMACIÓN ACTUALIZADOS	Gestión	ASCENDENTE	MÓDULO	200	250	100.00%	VERDE		Operación	\$000	\$000
Educación	Educación superior	Organismos Descentralizados	Universidad Tecnológica de la Zona Metropolitana del Valle de México	COMPONENTE	5. NECESIDADES DE LA COMUNIDAD EDUCATIVA DE LAS INSTITUCIONES DE EDUCACIÓN SUPERIOR	PORCENTAJE DE NECESIDADES DE LA COMUNIDAD EDUCATIVA IDENTIFICADAS SATISFECHAS	Gestión	ASCENDENTE	NECESIDAD	3000	3400	113.33%	VERDE		Operación	\$31,118,489.55	\$33,459,768.66
Educación	Educación superior	Organismos Descentralizados	Universidad Tecnológica de la Zona Metropolitana del Valle de México	ACTIVIDAD	5.1 EJECUCIÓN DE PROYECTOS DE INVERSIÓN	PORCENTAJE DE PERSONAS BENEFICIADAS CON PROYECTOS DE INVERSIÓN EJECUTADOS	Gestión	ASCENDENTE	PERSONA	5000	5000	100.00%	VERDE		Operación	\$000	\$000
Educación	Educación superior	Organismos Descentralizados	Universidad Tecnológica de la Zona Metropolitana del Valle de México	ACTIVIDAD	5.2 CAPACITACIÓN PERSONAL ADMINISTRATIVO DE EDUCACIÓN SUPERIOR	PORCENTAJE DE PERSONAL ADMINISTRATIVO CAPACITADO	Gestión	ASCENDENTE	PERSONAL ADMINISTRATIVO	10000	10000	100.00%	VERDE		Operación	\$000	\$000
Educación	Educación superior	Organismos Descentralizados	Universidad Tecnológica de la Zona Metropolitana del Valle de México	ACTIVIDAD	5.3 UTILIZACIÓN DE LA CAPACIDAD FÍSICA INSTALADA PARA LAS ACTIVIDADES ACADÉMICAS EN INSTITUCIONES DE EDUCACIÓN SUPERIOR	PORCENTAJE DE UTILIZACIÓN DE LA CAPACIDAD FÍSICA INSTALADA EN LAS INSTITUCIONES DE EDUCACIÓN SUPERIOR	Gestión	DESCENDENTE	ESTUDIANTE	57000	64500	111.93%	VERDE		Operación	\$000	\$000
Educación	Educación superior	Organismos Descentralizados	Universidad Tecnológica de la Zona Metropolitana del Valle de México	ACTIVIDAD	5.4 MANTENIMIENTO A LA INFRAESTRUCTURA FÍSICA EDUCATIVA DE EDUCACIÓN SUPERIOR	PORCENTAJE DE MANTENIMIENTOS REALIZADOS A LA INFRAESTRUCTURA FÍSICA EDUCATIVA	Gestión	ASCENDENTE	MANTENIMIENTO	3200	3200	100.00%	VERDE		Operación	\$000	\$000

Bajo protesta de decir verdad declaramos que los Estados Financieros y sus notas son azonalmente correctos y son responsabilidad del emisor

Autorizó

 Mtra. Nadia Flores Méndez
 Rectora de la Universidad Tecnológica de la Zona Metropolitana del Valle de México

Elaboró

 L.C. Severo Martínez
 Encargado de la Dirección Administrativa y Financiera

600053

Pachuca de Soto Hidalgo; a 30 de marzo de 2026.

Mtra. Nadia Flores Meléndez

Rectora de la Universidad Tecnológica de la
Zona Metropolitana del Valle de México

Presente:

**INFORME SOBRE EL SEGUIMIENTO DE PASIVOS Y OPERACIONES PENDIENTES AL 31 DE
DICIEMBRE DEL 2025**


En relación al análisis y seguimiento de Pasivos y Operaciones Pendientes al 31 de diciembre del 2025; de la **Universidad Tecnológica de la Zona Metropolitana del Valle de México** que se reflejan en el Estado de Posición Financiera se tiene el desglose de las siguientes cuentas:

<i>Cuentas y documentos por pagar a corto plazo</i>	
<i>Nombre</i>	<i>Importe</i>
Remuneraciones por Pagar a Corto Plazo	638,801.64
Proveedores por Pagar a Corto Plazo	1,665,874.63
Retenciones y Contribuciones por Pagar a Corto Plazo	960,408.80
Otras Cuentas por Pagar a Corto Plazo	19,874.92
Total	3,284,959.99

El saldo final al 31 de diciembre de 2025 del **Pasivo Circulante**, *Cuentas por Pagara Corto Plazo* fue por la cantidad de **\$3,284,959.99**.

Se observa que en la cuenta *Finiquitos No Cobrados* existe un saldo por \$88,882.79 que proviene de los años 2016, 2017, 2018 y 2019. Se recomienda depurar dicho registro pues la exigibilidad de la obligación prescribió.

Atentamente:



C.P.C. Pipino Mercado Delgadillo
Auditor Externo

José María Bandera N° 110
Col. Doctores C.P. 42090
PACHUCA, HGO.
Tel. y Fax 55 4800-5100

e.mail: pipinomd@gmail.com

Francisco A. Pinzón N° 113
Col. Colón Echegaray, C.P. 53300
NAUCALPAN, MEX.
Tel. 55 5363-3755

Pachuca de Soto Hidalgo; a 30 de marzo de 2026.

Mtra. Nadia Flores Meléndez

Rectora de la Universidad Tecnológica de la
Zona Metropolitana del Valle de México

Presente:

INFORME DE RECOMENDACIONES

El examen general de los trabajos de auditoría a los Estados Financieros de la **Universidad Tecnológica de la Zona Metropolitana del Valle de México** por el ejercicio comprendido del 1° de Enero al 31 de Diciembre de 2025, me permitió conocer de manera general aspectos de la Situación Financiera, Resultados de Operación, Aplicación Presupuestal, Políticas de Operación, Organización y Procedimientos, con fundamento en los Procedimientos Contables y Procesos Administrativos del Control Interno establecidos por el H. Consejo Directivo de conformidad con lo señalado en su Estatuto Orgánico, así como en la Ley General de Contabilidad Gubernamental y en los Postulados Básicos de Contabilidad Gubernamental.

El contenido de mi informe ha sido previamente comentado con la Administración de la UTVAM, considero que la adopción de estas recomendaciones contribuirá a salvaguardar de manera más efectiva el Patrimonio del organismo y a la vez mejorar la eficiencia administrativa y contable mediante el perfeccionamiento y mejora de los procedimientos existentes para impactar de manera positiva el Control Interno de la Universidad. A continuación, se presentan las recomendaciones determinadas durante la revisión antes mencionada:

1. Regularización de inmueble

Durante la revisión documental sobre la situación de los bienes que componen el Patrimonio del Organismo, se observó que la cuenta contable "Terrenos" refleja un saldo de \$3,643,458.00, mismo que no expresa de manera fidedigna el valor real del inmueble identificado como lote uno, de la manzana 189 en el fraccionamiento Los Héroes Tizayuca; lugar donde se encuentran las instalaciones de la Universidad.

Aun cuando la totalidad del predio citado es de 20 hectáreas, la superficie escriturada es solamente de 2,537 m², los cuales corresponden al valor del saldo antes citado.

Al respecto, se recomienda continuar con las gestiones necesarias para regularizar la totalidad del predio donde se encuentra construida la Universidad, y actualizar el valor del Patrimonio reflejado en los Estados Financieros con la finalidad de dar certidumbre a las cifras reflejadas en los mismos.

2. Estructura orgánica, manual de procedimientos y organización, tabulador de salarios

Dentro de la UTVAM existe una actualización de la Estructura Orgánica Institucional, la cual fue prevalidada el 09 de mayo de 2025 mediante el oficio OM/DGRI/230/2025. La propuesta de actualización fue aprobada por el H. Consejo Directivo en la Sexta Sesión Extraordinaria celebrada el 25 de julio de 2025. Finalmente, a través del oficio OM/DGORI/413/2025, quedó formalmente autorizada la nueva Estructura Orgánica con vigencia a partir del 01 de septiembre de 2025.

Derivado de la actualización a la Estructura Orgánica de la UTVAM, a la fecha de este informe se encuentra en proceso de actualización del Manual de Administración y el Manual de Procedimientos correspondiente. Al respecto, se recomienda alinear ambos Manuales a la estructura actual, y de esta manera dar certeza a los procesos y procedimientos desarrollados por el personal de la Universidad.

3. Finiquitos no cobrados


Al cierre del ejercicio 2025 se presenta un saldo por \$88,882.79 en la cuenta *Finiquitos No Cobrados* como se detalla a continuación:

	Nombre	Importe	Antigüedad
1	Víctor Rafael Hernández	3,174.29	2016
2	Higinio Valencia Miranda	1,662.61	2017
3	Ricardo Romero Ochoa	3,015.13	2017
4	María Eugenia Guevara Hubert	1,126.62	2017

	<i>Nombre</i>	<i>Importe</i>	<i>Antigüedad</i>
5	Enrique Hernández Suarez	1,972.35	2017
6	Edna Nadia Mejía Roldan	2,127.64	2017
7	Carlos Albert Wolf	1,318.03	2017
8	Manuel Blanquel Aguilar	2,692.88	2017
9	Anabel López Ramírez	1,532.91	2017
10	José Luis Hernández Ramírez	1,159.61	2017
11	Berenice Libia García Cerón	1,280.32	2017
12	Ernesto Vladimir Pimentel Hernández	1,490.81	2017
13	Ronald Martin Coras García	5,000.14	2017
14	Marco Antonio Ramírez Reyes	9,006.70	2018
15	Andrea Martínez Ruiz	1,737.00	2019
16	Diana Laura Cuellar	3,536.43	2019
17	Edgar Giovanni Vázquez Rodríguez	864.69	2019
18	Alberto Baños Valencia	8,009.04	2019
19	Eduardo Reyes Laiza	942.11	2019
20	Lauro Eleazar Reyes Vásquez	2,822.11	2019
21	Luis Antonio Reyes Vásquez	2,822.11	2019
22	Leonardo Tovar Rios	7,984.12	2019
23	Maribel Sanchez Olvera	23,605.14	2019
	Total	88,882.79	

Como se observa en la tabla, los finiquitos provienen de los años 2016, 2017, 2018 y 2019. Se recomienda implementar un proceso de depuración en dicha cuenta, pues la exigibilidad de la obligación prescribió, siendo necesario analizar los casos en los que por diversas circunstancias el pasivo debe persistir.

Atentamente:



C.P.C. Pipino Mercado Delgadillo
Auditor Externo

Pachuca de Soto Hidalgo; a 30 de marzo de 2026.

Mtra. Nadia Flores Meléndez

Rectora de la Universidad Tecnológica de la
Zona Metropolitana del Valle de México

Presente:

He realizado el Estudio y Evaluación del Control Interno de la **Universidad Tecnológica de la Zona Metropolitana del Valle de México**, por el periodo comprendido del 01 de enero al 31 de diciembre de 2025. Mi revisión se efectuó de acuerdo con las Normatividad aplicable a su Ley, a la Ley de General de Contabilidad gubernamental, Postulados Básicos de Contabilidad Gubernamental y al Manual de Contabilidad Gubernamental.

El establecimiento, mantenimiento e implementación del control interno es responsabilidad de la Administración del Organismo, mi responsabilidad consiste en expresar una opinión sobre el mismo con base en los procedimientos de auditoria aplicables al sector gubernamental. El Organismo cuenta con un Órgano Interno de Control de conformidad con lo dispuesto en la Ley Orgánica de la Administración Pública para el Estado de Hidalgo y demás ordenamientos legales y administrativos aplicables, mismos que tendrán a su cargo la vigilancia, evaluación y control de la UTVAM.

El Control Interno es el conjunto de procesos, mecanismos y elementos organizados que interactúan entre sí y que se aplican de manera específica a nivel de planeación, organización, ejecución, dirección, información y seguimiento de gestión, para dar certidumbre a la toma de decisiones y conducirla con una seguridad razonable al logro de los objetivos y metas institucionales en un ambiente ético, de calidad, mejora continua, eficiencia y de cumplimiento de la ley.

En el transcurso de mi revisión observé y analicé dichos procesos en relación a los procedimientos de autorización, presentación y clasificación de transacciones, salvaguarda física de documentación, soporte y evaluación de la información financiera, presupuestal y programática. El presente documento expone de manera general y concreta las acciones que

se desarrollaron durante el ejercicio 2025; con el objeto de detectar y atender las áreas de oportunidad de la UTVAM. Todo ello de conformidad a la normatividad aplicable correspondiente.

A continuación, se enuncian los hallazgos más relevantes de la revisión al Control Interno de la Universidad Tecnológica de la Zona Metropolitana del Valle de México:

Ambiente de Control

Estructura Organizacional

Dentro de la UTVAM existe una actualización de la Estructura Orgánica Institucional, la cual fue prevalidada el 09 de mayo de 2025 mediante el oficio OM/DGRI/230/2025. La propuesta de actualización fue aprobada por el H. Consejo Directivo en la Sexta Sesión Extraordinaria celebrada el 25 de julio de 2025. Finalmente, a través del oficio OM/DGORI/413/2025, quedó formalmente autorizada la nueva Estructura Orgánica con vigencia a partir del 01 de septiembre de 2025.

Manuales de Organización, Procedimientos e Integridad y valores éticos

Derivado de la actualización a la Estructura Orgánica de la UTVAM, a la fecha de este informe se encuentra en proceso de actualización del Manual de Administración y el Manual de Procedimientos correspondiente. Al respecto, se recomienda alinear ambos Manuales a la estructura actual, y de esta manera dar certeza a los procesos y procedimientos desarrollados por el personal de la Universidad.

Administración y Evaluación de Riesgos

Identificación y administración de Riesgos

Dado el carácter de la información documental y digital que produce la Universidad en referencia a los procedimientos de autorización, presentación y clasificación de transacciones, salvaguarda física de documentación, soporte y evaluación de la información financiera, presupuestal y programática en su carácter de generador y resguardante de la misma, es

necesario determinar y definir los controles para mitigar el riesgo de situaciones no deseadas o inesperadas que pudieran afectar el resguardo de dicha información.

En este aspecto se observó que la Universidad resguarda los documentos de carácter administrativo, legal y fiscal con lo establecido en el Cuadro General de Clasificación Archivística 2021.

A la fecha de emisión de este informe y de conformidad a la Ley General de Contabilidad Gubernamental y a la Ley de Archivos del Estado de Hidalgo, se observó que con oficio No. OM/AGE/DSEA/1811/2025 de fecha 06 de agosto del 2025, los Cuadros Generales de Clasificación Archivística de los años 2012, 2013, 2014, 2015, 2016, 2017, 2018, 2019, 2020 y 2021 tienen un avance del 100%. Quedando en proceso los cuadros de los años 2022, 2023 y 2024, lo que proporciona un avance respecto a la clasificación y resguardo de la información generada en la Universidad, en la misma situación se encuentra el Catalogo de Disposición Documental.

Actividades de Control

Las acciones establecidas por los responsables de las áreas; a través de políticas y procedimientos para alcanzar los objetivos institucionales y responder a los riesgos asociados a las mismas dentro de la Universidad, se materializan en el establecimiento de diversos comités.

A la fecha de presentación de este informe se encuentran instalados los Comités de **Comité de Adquisiciones, Arrendamientos y Servicios, Comité de Control y Desempeño Institucional, Comité de Ética y Prevención de Conflictos de Interés, Comité de Seguridad Integral, Comité de Sustentabilidad Institucional, Comité de Desincorporación de Bienes, Comité de Participativo de Salud Escolar, Comité de Salud e Higiene, Comité de Seguridad y Protección Civil y Consejo de Vinculación y Pertinencia** de la Universidad Tecnológica de la Zona Metropolitana del Valle de México que coadyuvan a analizar, evaluar y dar seguimiento a las diversas actividades de control, siendo un mecanismo preventivo de los distintos riesgos que existen al desarrollar las operaciones de la Universidad, y actuando como una herramienta en la mejora continua del Sistema de Control Interno Institucional, por lo que se recomienda sean usados de manera frecuente para establecer y modificar, en caso de ser necesario, los diversos procedimientos existentes en la Universidad a fin de estandarizarlos y alinearlos a la normatividad vigente.


Las Guías Contabilizadoras del Organismo y el Manual de Contabilidad Gubernamental se adecuan al Acuerdo por el que se emiten las Reglas Específicas del Registro y Valoración del Patrimonio y Modelos de Asientos emitidos por la CONAC. En lo que respecta a la elaboración de los Estados Financieros, Presupuestales y Programáticos; se observó que existe un sistema de registro y control de operaciones que permite la integración de activos, pasivos, ingresos, gastos y patrimonio. Por lo que la información es periódica y comparable, presentando la evaluación de sus metas y programas institucionales.

Respecto a la elaboración de los Estados Financieros, Presupuestales y Programáticos; se observó que existe un sistema de registro y control de operaciones que permite la integración de activos, pasivos, ingresos, gastos y patrimonio. Por lo que la información es periódica y comparable, presentando la evaluación de sus metas y programas institucionales, todo esto se elabora bajo las Guías Contabilizadoras del Organismo y el Manual de Contabilidad Gubernamental que se adecuan al Acuerdo por el que se emiten las Reglas Específicas del Registro y Valoración del Patrimonio y Modelos de Asientos emitidos por la CONAC.

En mi opinión, el control interno por el periodo comprendido del 1° de enero al 31 de diciembre de 2025 de la **Universidad Tecnológica de la Zona Metropolitana del Valle de México**, satisface de manera adecuada los objetivos de control de la Administración, ofrece una seguridad aceptable en los aspectos importantes para prevenir y detectar errores y/o irregularidades en el curso normal de sus operaciones.

Por lo anterior no existen observaciones que repercutan en la situación financiera del organismo, sin embargo, me permito anexar al presente algunas recomendaciones que considero pertinentes para fortalecer el control interno ya que derivado de la evaluación se encuentra en un **90%** de su efectividad, por lo que se sugiere las consideren de manera oportuna para alcanzar el 100% de la misma.

Atentamente:



C.P.C. Pipino Mercado Delgadillo
Auditor Externo

José María Bandera N° 110
Col. Doctores C.P. 42090
PACHUCA, HGO.
Tel. y Fax 55 4800-5100

e.mail: pipinomd@gmail.com

Francisco A. Pinzón N°. 113
Col. Colón Echegaray, C.P. 53300
NAUCALPAN, MEX.
Tel. 55 5363-3755

Pachuca de Soto Hidalgo; a 30 de marzo de 2026.

Mtra. Nadia Flores Meléndez

Rectora de la Universidad Tecnológica de la
Zona Metropolitana del Valle de México

Presente:

**Informe sobre el cumplimiento de obligaciones fiscales y legalidad de la operación de la
Universidad Tecnológica de la Zona Metropolitana del Valle de México.**

En seguimiento al oficio de asignación SC/DGAG/1443-66/DADE-2025 y al contrato de prestación de servicios vigente, se declara a continuación el trabajo derivado de la revisión a la legalidad de la operación de la Universidad Tecnológica de la Zona Metropolitana del Valle de México. Emito bajo protesta de decir verdad y de acuerdo con las disposiciones legales en vigor el presente Informe, con relación a la revisión de los Estados Financieros con base a pruebas selectivas de acuerdo con las Normas y Procedimientos de Auditoría Pública por el periodo comprendido del 01 de enero al 31 de diciembre de 2025.

Legalidad de Operación

La **Universidad Tecnológica de la Zona Metropolitana del Valle de México** es un Organismo Público Descentralizado de la Administración Pública del Estado de Hidalgo, dotado de personalidad jurídica y patrimonio propio, creado por Decreto del C. Gobernador Constitucional del Estado, Lic. José Francisco Olvera Ruiz, de fecha 27 de agosto de 2012, publicado en el periódico oficial del Estado de fecha 03 de septiembre de 2012; reformado el día 06 de junio de 2014, publicado en el Periódico Oficial del Estado de fecha 23 de junio de 2014 y reformado el día 22 de noviembre de 2016, publicado en el Periódico Oficial del Estado de fecha 05 de diciembre de 2016. Con domicilio fiscal en Blvd. Miguel Hidalgo y Costilla y Cto. Gral. Felipe Ángeles Ramírez No. 5 Mza. 189 lote 1; Fraccionamiento los Héroes Tizayuca, Tizayuca Hidalgo, México C.P. 43816.

La **Universidad Tecnológica de la Zona Metropolitana del Valle de México** se encuentra sectorizado a la Secretaría de Educación Pública del Estado de Hidalgo, será identificada con las siglas UTVAM. Misma que se adhiere al Subsistema de Universidades Tecnológicas, en los términos del Convenio de Coordinación que para su creación, operación y apoyo financiero celebró el Estado Libre y Soberano de Hidalgo por conducto de la SEP, con la Federación.

La UTVAM tiene entre su *objeto* ofrecer programas cortos de educación superior de dos años, con las características de intensidad, pertinencia, flexibilidad y calidad; ofrecer programas de continuidad de estudios para sus egresadas y egresados del nivel Técnico Superior Universitario o Profesional Asociado de otras Instituciones de Educación Superior, que permitan al estudiantado alcanzar todos los niveles académicos de tipo superior previstos en la Ley General de Educación; desarrollar estudios o proyectos en las áreas de su competencia, que se traduzcan en aportaciones concretas que contribuyan al mejoramiento, mayor eficiencia de la producción de bienes o servicios y a la elevación de la calidad de vida de la comunidad y contribuir en el desarrollo de un sistema permanente de evaluación de la calidad educativa en el Estado;

Entre sus principales *atribuciones* están:

- Crear la organización administrativa que le sea conveniente y contratar los recursos humanos necesarios para su operación de conformidad con el Presupuesto Anual de Egresos aprobado por el Consejo Directivo;
- Administrar libremente su patrimonio con sujeción al marco legal que le impone su carácter de Organismo Público Descentralizado, pudiendo acrecentarlo mediante la prestación de servicios tecnológicos, de educación continua, o la creación de figuras jurídicas o suscripción de instrumentos legales que le permitan transferir los productos generados del conocimiento tecnológico, a nivel regional, nacional e internacional, conforme a lo establecido en este Decreto y demás disposiciones aplicables;
- Planear, desarrollar y evaluar programas de superación académica, administrativa, de actualización y de promoción y difusión de los valores éticos, sociales y culturales de la nación, dirigidos tanto a los integrantes de la comunidad universitaria como a la población en general;
- Celebrar convenios y contratos con instituciones, organismos y/o personas físicas y morales nacionales o extranjeras de los sectores público, privado y social, para la realización de proyectos específicos de investigación, para la prestación de servicios de asesoría técnica, o para otros rubros.

La UTVAM contará con los siguientes órganos:

- I. El Consejo Directivo (*máxima autoridad de la Universidad*); y
- II. Una Rectora o un Rector.

Las sesiones del Consejo Directivo serán Ordinarias y Extraordinarias, las primeras se llevarán a cabo en forma trimestral, y deberán efectuarse dentro de los cuarenta y cinco días siguientes al cierre de cada trimestre, en las que se presentará como mínimo la información legal, administrativa y programática presupuestal. Y las Extraordinarias se celebrarán fuera de los periodos antes señalados, en ellas sólo se ventilarán los asuntos que específicamente hayan motivado la convocatoria respectiva.

A la fecha de este informe no se tuvieron a la Vista las actas de *ninguna* Sesión Ordinaria del ejercicio 2024. Así mismo con respecto la Sesión Extraordinaria V, que fue cancelada al no contar con los elementos necesarios para el desahogo de los puntos a tratar, se hace un atento llamado a la Universidad para presentar en tiempo y forma la correcta información que permita sesionar al H. Consejo Directivo.

El Consejo Directivo tendrá las siguientes facultades y obligaciones indelegables:

- Conocer y en su caso aprobar o modificar, los proyectos del Programa Institucional de Desarrollo; Criterios Generales de Ingresos y Egresos; Precios de los bienes y servicios que produzca o preste la Universidad, a través de la determinación de cuotas y tarifas, a fin de incorporarlos a su presupuesto de ingresos; Presupuesto Anual de Ingresos y Egresos de acuerdo con su disponibilidad presupuestal; Programa Operativo Anual; Manuales de Organización y Procedimientos; Estructura Orgánica; Tabuladores de Sueldos y Prestaciones y Sistemas Integrales de Gestión de la Calidad.
- Supervisar el cumplimiento de las medidas adoptadas para el ejercicio del gasto público con base en resultados y vigilar que la Universidad cumpla con lo establecido en las leyes federales y estatales en lo referente al presupuesto, contabilidad, gasto público, registro de operaciones, elaboración de estados financieros y demás disposiciones de carácter contable y financiero; y
- Verificar que la Rectora o el Rector realice las acciones pertinentes que permitan la implantación de los programas y proyectos en materia de racionalidad, disciplina y eficiencia presupuestal.

Del Patrimonio de la Universidad

El patrimonio de la Universidad estará constituido por:

- Los ingresos que obtenga por los bienes y servicios que venda o preste en el cumplimiento de sus funciones;
- Las aportaciones, subsidios y apoyos que le otorguen los Gobiernos Federal, Estatal y Municipales y los Organismos de los sectores social y privado que coadyuven a su funcionamiento;
- Los legados y donaciones otorgados en su favor y los fideicomisos en que se le señale como fideicomisaria;
- Los derechos, bienes muebles e inmuebles que adquiera por cualquier título jurídico para el cumplimiento de su objeto; y
- Las utilidades, intereses, dividendos, rendimiento de sus bienes, así como los demás ingresos que adquiera por cualquier título legal.

Los bienes que formen parte del patrimonio son inalienables, inembargables e imprescriptibles y en ningún caso podrá constituirse gravamen sobre ellos.

El Consejo Directivo podrá solicitar a la Autoridad Estatal, de conformidad con las disposiciones normativas aplicables, la desafectación de algún bien mueble o inmueble del, cuando éste deje de estar bajo la prestación del servicio propio de su objeto, en cuyo caso el bien desafectado será considerado bien del dominio privado de la UTVAM y sujeto a las disposiciones del derecho común; tratándose de inmuebles, deberá ser inscrita su desafectación en el Registro Público de la Propiedad correspondiente.

Respecto al rubro de *Terrenos* donde se refleja un saldo de \$3,643,458.00, se recomienda actualizar dicho monto regularizando la totalidad del terreno. Ya que el saldo reflejado representa el 12.68% de la totalidad del terreno donado a la UTVAM. Actualmente se están realizando las gestiones necesarias para agilizar el proceso de regularización del predio, pero existe una deficiencia presupuestal que detiene dicho trámite.

Del Control, Evaluación y vigilancia y vigilancia de la Universidad

La vigilancia de la Universidad estará a cargo de una Comisaria o Comisario Público, designados por la Secretaría de Contraloría y Transparencia Gubernamental, lo anterior, sin perjuicio de que la Universidad integre en su estructura su propio Órgano Interno de Control. En lo que se refiere a este rubro, mediante escrito de fecha 04 de octubre de 2024, el Secretario de Contraloría del Estado de Hidalgo, designó a la L.A. Gabriela Sánchez Mendoza, como Titular del Órgano Interno de Control.

Cumplimiento de las Obligaciones Fiscales

La Universidad Tecnológica de la Zona Metropolitana del Valle de México, actúa como contribuyente con base a la Ley del Impuesto Sobre la Renta (ISR) en el régimen fiscal de Personas Morales con Fines no Lucrativos, como entidad no contribuyente de ISR de conformidad con el título III en su artículo 79 fracción XXIV de la Ley del ISR vigente y del artículo 86 como organismo descentralizado. Por lo tanto, solo tendrá las obligaciones de enterar, retener el impuesto y exigir documentación que reúna requisitos fiscales cuando realice pagos a terceros además de las que se establecen en los dos últimos párrafos del artículo 79 de la misma ley, en cuanto a la retención y entero del impuesto mencionado se observa que la Universidad cumplió en tiempo y forma con ello.

Así mismo, según la Ley de Hacienda del Estado de Hidalgo en sus artículos 21 y 22 el Organismo está obligado a calcular y enterar el Impuesto sobre Nómina el cual, durante el ejercicio 2025 calculó y enteró en tiempo y forma.

La Universidad, no está obligada a efectuar retenciones del Impuesto al Valor Agregado (I.V.A.) sobre los Servicios que reciba, por el Uso o Goce Temporal de Inmuebles y por la prestación de servicios profesionales, como lo establece el Artículo 3, de la Ley del IVA. Los Estados, el Distrito Federal y los Municipios, así como sus organismos descentralizados no efectúan la retención por pago de estos servicios.

ISR Retenido por Servicios Profesionales/Régimen Simplificado de Confianza.

La retención del 10% se realizará sobre los pagos efectuados a personas físicas por concepto de Impuesto Sobre la Renta de honorarios profesionales, como lo establece el Artículo 106,

último párrafo de la Ley del Impuesto Sobre la Renta. Este impuesto, durante el ejercicio 2025 ha sido retenido y enterado de en tiempo y forma por la Universidad.

Impuesto Sobre Nómina

Así mismo, según la Ley de Hacienda del Estado de Hidalgo en sus artículos 21 y 22 el Organismo está obligado a calcular y enterar el Impuesto sobre Nómina, a la fecha del presente informe se encuentran presentadas y pagadas de manera mensual las obligaciones correspondientes al 2025.

Cuotas Patronales de IMSS, Cesantía, Vejez en edad avanzada e INFONAVIT.

El pago de dichas cuotas se realiza de manera mensual y/o bimestral según corresponda, durante el periodo comprendido entre enero-diciembre de 2025 se tienen realizados dichos pagos.

De las Relaciones Laborales

Las relaciones laborales entre la Universidad y su personal se regirán por la Legislación Laboral que resulte aplicable. Existen 11 demandas laborales en proceso como se desglosan a continuación:


<i>No. De expediente</i>	<i>Demandante</i>	<i>Etapas procesales</i>
316/2018	Hugo Arturo Quiñones Quiñones	Amparo Directo ante el Tribunal Colegiado
66/2019	Marco Antonio Ramírez Reyes	Amparo Directo ante el Tribunal Colegiado
287/2019	Maribel Sánchez Olvera	Amparo Directo ante el Tribunal Colegiado
352/2022	Iliana García Romero	Etapas probatorias y alegatos finales
79/2020	Bárbara Edith Tello Zamorano	Etapas probatorias y alegatos finales
770/2021	Ivonne Nitte Ha Franco Gómez	Etapas probatorias y alegatos finales
811/2021	Pedro Rafael Eduardo Carpio Tello	Etapas probatorias y alegatos finales
004/2023	Ladí Karen Aguilar Díaz	Etapas probatorias y alegatos finales
007/2023	Jorge Oziel Sánchez Escamilla	Etapas probatorias y alegatos finales
008/2023	Issac Misael Lucas Gómez	Etapas probatorias y alegatos finales
009/2023	Israel Gallegos Ayala	Etapas probatorias y alegatos finales

Ley de Adquisiciones, Arrendamientos y Servicios del Sector Público

Las operaciones de la UTVAM se realizaron de acuerdo a la normatividad vigente, sin embargo, se recomienda apegarse de manera estricta a la norma respecto a no exceder el porcentaje del 20% del total anual de adquisiciones, arrendamientos y servicios cuya procedencia sea invitación a tres personas y adjudicación directa, según se menciona en el artículo 57 de esta ley.

Después de analizar todos los documentos relacionados al cumplimiento del objeto por el cual se crea el Organismo: **Universidad Tecnológica de la Zona Metropolitana del Valle de México**, concluyó que cumple de manera razonable con la normatividad que le es aplicable durante el período comprendido del 01 de enero al 31 de diciembre de 2025.

Atentamente:



C.P.C. Pipino Mercado Delgadillo
Auditor Externo

Pachuca de Soto Hidalgo; a 30 de marzo de 2026.

Mtra. Nadia Flores Meléndez

Rectora de la Universidad Tecnológica de la
Zona Metropolitana del Valle de México

Presente:


Informe en Materia de Armonización Contable SEvAC

En cumplimiento al Sistema de Evaluación de la Armonización Contable "SEvAC" y con el fin de establecer el grado de cumplimiento en materia de armonización contable respecto a las diversas obligaciones de registros contables, presupuestales y administrativos a cargo de la Universidad, así como de la cuenta pública y transparencia, se informa el trabajo desarrollado por UTVAM de acuerdo con las disposiciones legales en vigor.

La Administración del Organismo cumplió enviando en forma trimestral de la información correspondiente al sistema de evaluaciones en armonización contable en un porcentaje del **100%** sobre los apartados requeridos.

Una vez analizados los documentos aportados por parte de la **Universidad Tecnológica de la Zona Metropolitana del Valle de México**, concluyó que durante el periodo comprendido del 01 de enero al 31 de diciembre 2025 se dio cumplimiento a las obligaciones en materia de armonización de la información contable, presupuestal y administrativa que le fueron requeridas, recomendando actualizar dicha información de manera oportuna.

Atentamente:



C.P.C. Pipino Mercado Delgadillo
Auditor Externo

José María Bandera N° 110
Col. Doctores C.P. 42090
PACHUCA, HGO.
Tel. y Fax 55 4800-5100

e.mail: pipinomd@gmail.com

Francisco A. Pinzón N° 113
Col. Colón Echegaray, C.P. 53300
NAUCALPAN, MEX.
Tel. 55 5363-3755